



DE :
A :
LE :



Attestation Employeur Dématérialisée

Description du processus d'inscription pour un éditeur et son client

Référence	
Version	V1.0
Date	0604/2011
Rédacteur	Pole emploi
Approbateur	Pole emploi



Ne pas diffuser



Document de travail



Document pouvant être diffusé

Les orientations structurantes du processus d'inscription

Les étapes à suivre

- L'inscription d'un éditeur de logiciel :
- L'inscription d'un client de l'éditeur

Annexe : le kit AE Dématérialisée

Vous êtes éditeur de logiciel et vous souhaitez vous inscrire au nouveau service concernant la dématérialisation de l'Attestation Employeur transmise à Pôle emploi.

Nous vous en remercions et vous demandons de bien vouloir suivre la procédure correspondant à votre profil et décrite ci après.

Pour tout besoin d'assistance concernant votre inscription, merci de contacter Pôle-emploi via la boîte AEdemat@pole-emploi.fr

Le site Net entreprises est également à votre disposition. Des informations spécifiques à l'attestation employeur dématérialisée sont mises en ligne pour vous aider .

L'inscription au service de transmission de fichiers concernant l'attestation employeur dématérialisée s'effectue via le site Net Entreprises pour les mode « dépôt de fichier » et pour le mode « transmission EDI direct via SFTP » .

- **Le référent AE Dématérialisé est un acteur Pole emploi travaillant au sein de la cellule support aux déclarants de la DGA SI. Il est l'interlocuteur principal du déclarant éditeur ou concentrateur/grand compte. Il coordonne les différentes étapes du processus d'inscription et homologation . Il effectue les tests liés à l'homologation logiciel.**
- **Ce référent AE Dématérialisée est assisté par un référent technique , acteur Pôle emploi, travaillant au sein de la cellule support aux déclarants de la DGA SI. Ce référent technique assure le suivi technique lié l'inscription (connectivité, protocole d'échanges etc ...) et le suivi des transmissions de fichiers de tests.**

Les orientations structurantes du processus d'inscription

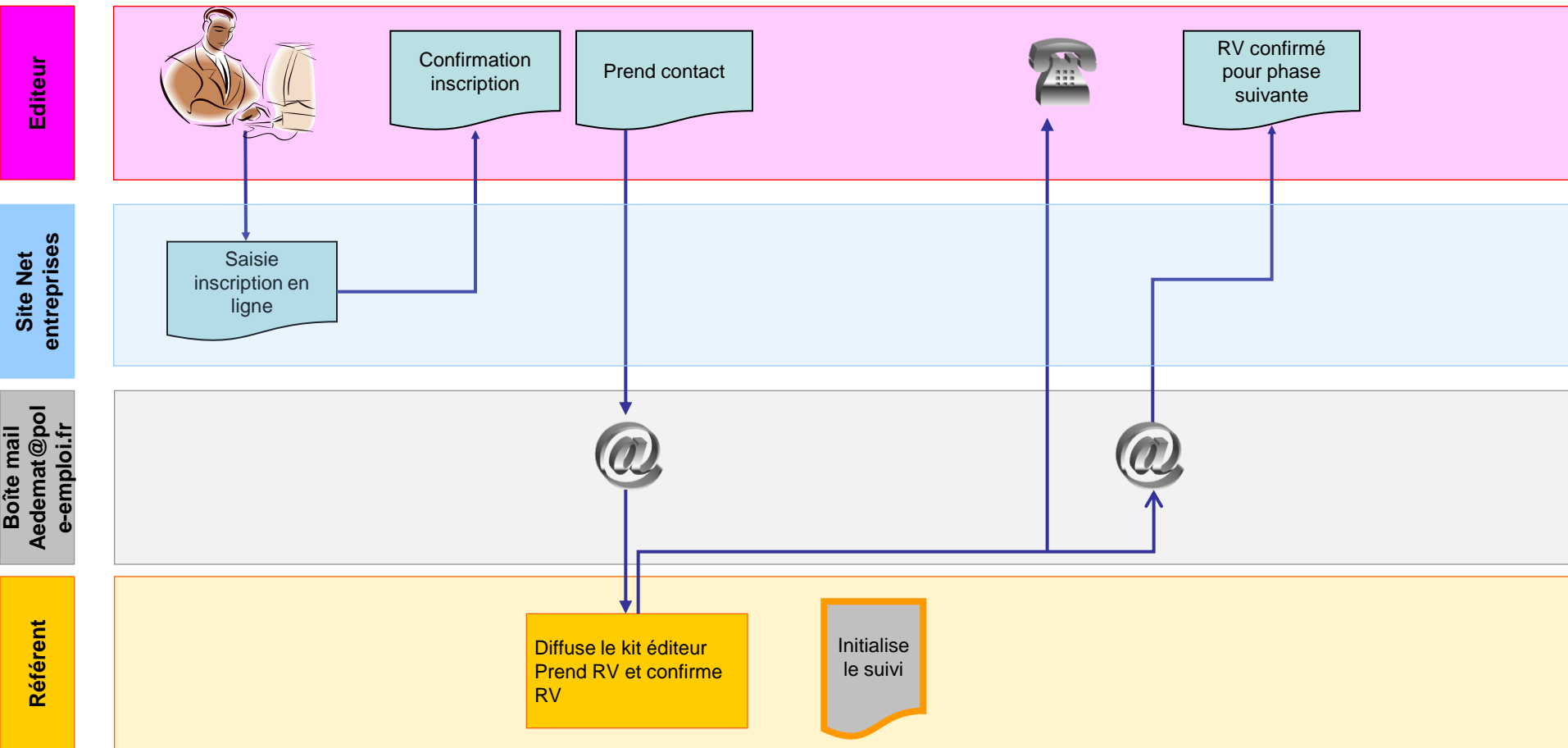
Les étapes à suivre

- L'inscription d'un éditeur de logiciel :
- L'inscription d'un client de l'éditeur

Annexe : le kit AE Dématérialisée

Editeurs – mode EDI direct via SFTP ou mode upload

Prise de contact & planification

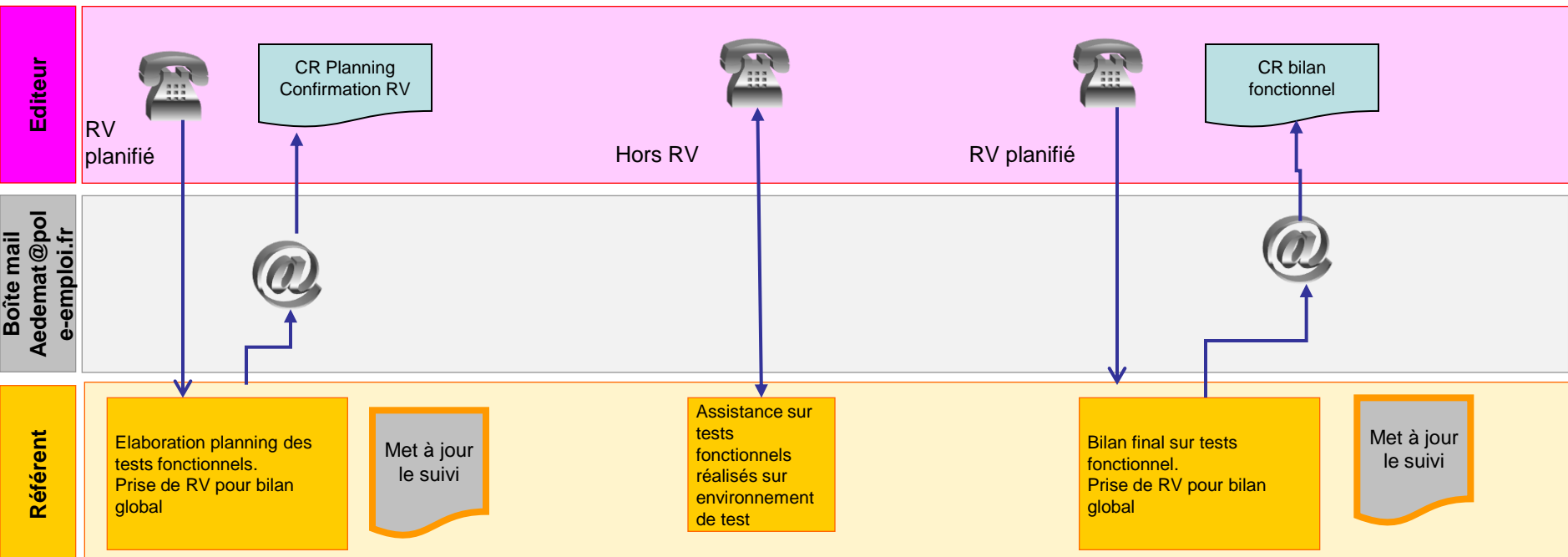


Dans ce contexte, le processus d'inscription est automatisé et concerne les environnements de tests et de production. En cas de difficulté lors de la saisie en ligne de son inscription, l'éditeur contacte l'assistance support AE Démat Pôle emploi. L'éditeur a le choix d'envoyer ses flux soit en test soit en production.

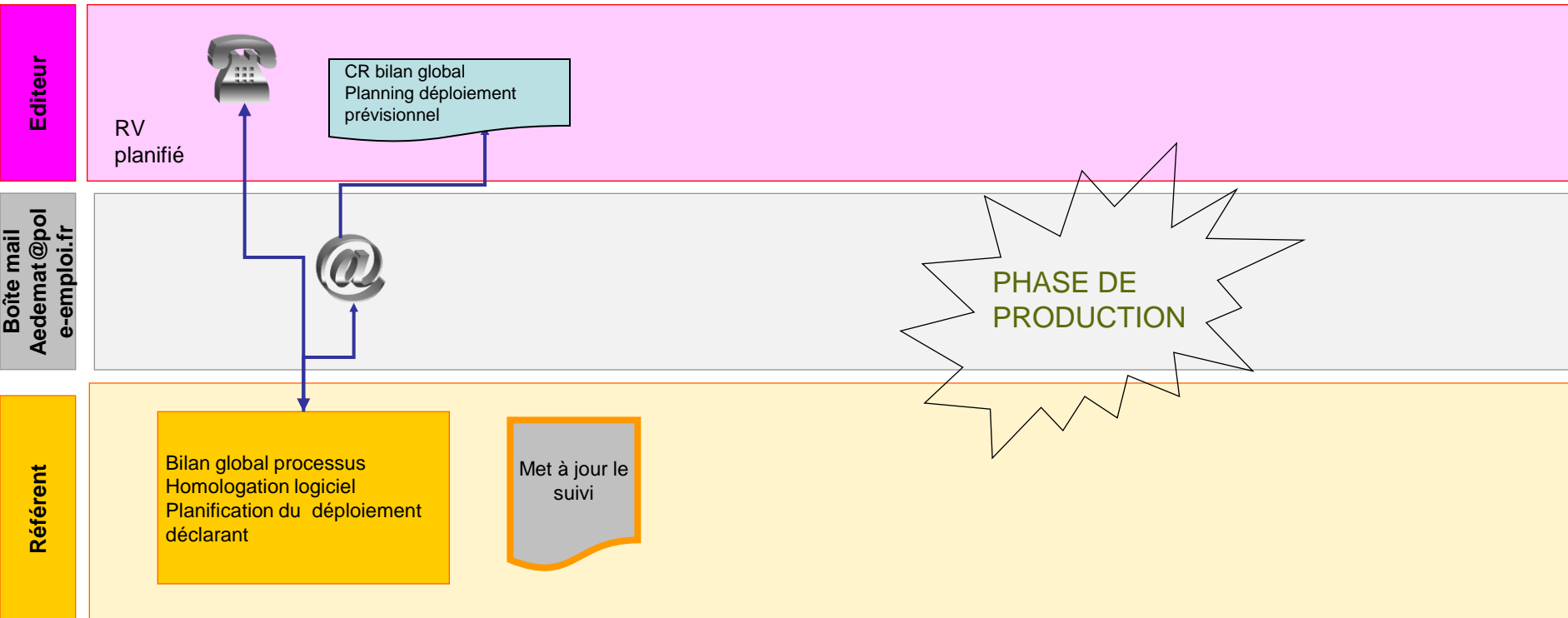
Procédure de MAJ asynchrone → dépôt des déclarations possible uniquement à J+1 de l'inscription

Editeurs – mode EDI direct via SFTP ou mode Upload

Mise en œuvre & tests



Editeurs – mode EDI direct via SFTP ou mode upload Clôture



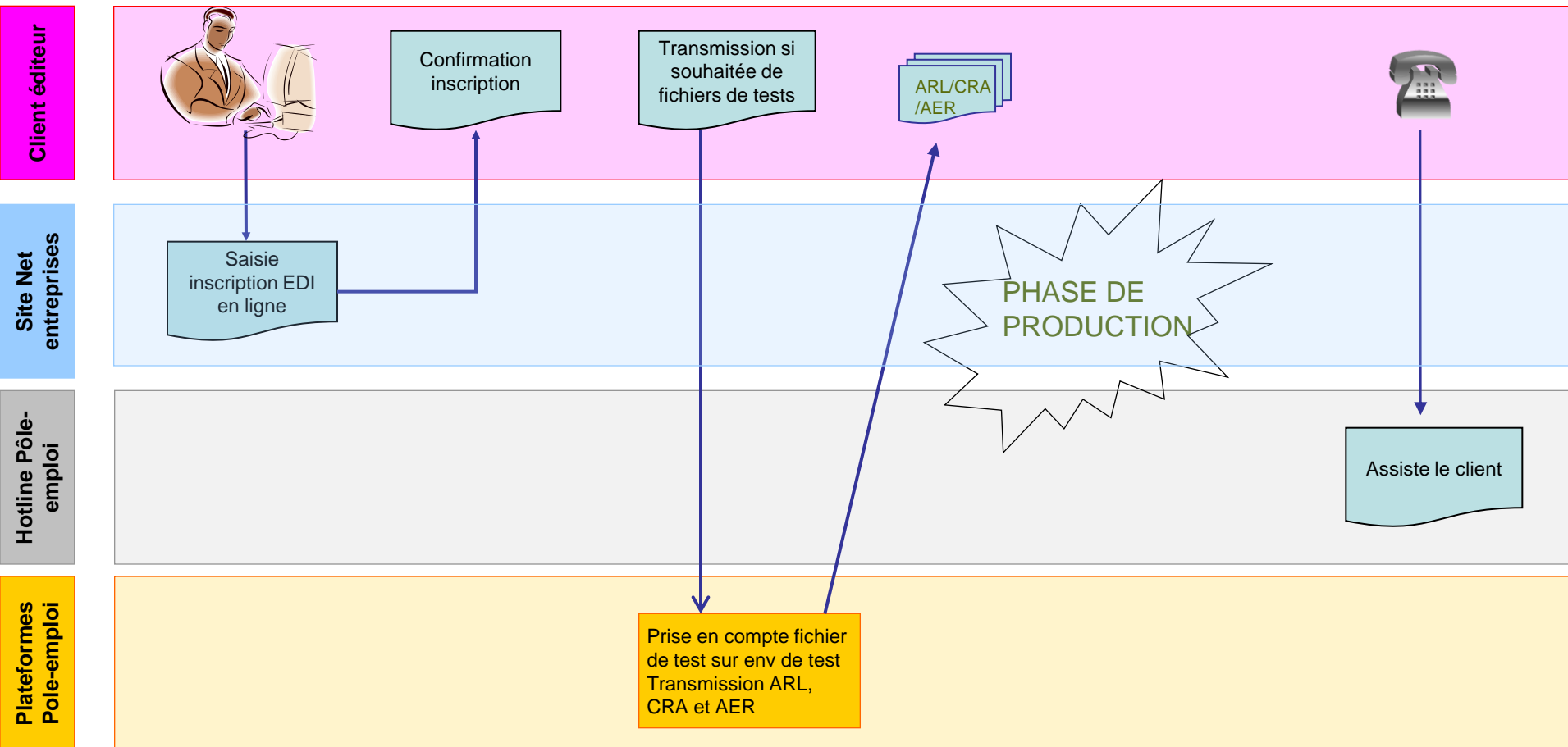
Les orientations structurantes du processus d'inscription

Les étapes à suivre

- L'inscription d'un éditeur de logiciel :
- L'inscription d'un client de l'éditeur

Annexe : le kit AE Dématérialisée

Client de l'éditeur – mode EDI direct via SFTP ou mode upload



Le processus d'inscription est automatisé. Le client d'un éditeur peut s'il le souhaite transmettre ses fichiers en environnement de simulation pour tester ses propres envois. Si problème le client contacte la hotline AEDémat Pôle emploi ou son propre éditeur pour obtenir une assistance.

Procédure de MAJ asynchrone → dépôt des déclarations possible uniquement à J+1 de l'inscription

Les orientations structurantes du processus d'inscription

Les étapes à suivre

- L'inscription d'un éditeur de logiciel :
- L'inscription d'un client de l'éditeur

Annexe : le kit AE Dématérialisée

Dossier Informations générales

- Présentation des principes structurants de l' AE Démat.
- Guide utilisateur V08R10 et N4DS

☞ Documents disponibles sur Net Entreprises

Présentation du bouquet de services

- La rematérialisation de l'AE salarié
- Cahier technique des spécifications d'échanges
- Exemple d'entête SEH , d'ARL, de CRA et d'AER

☞ Documents diffusés à la demande par Pole emploi

Mode opératoire de prise en charge

- Présentation du processus inscription
- Dossier du processus d' homologation
- Dossier de jeux de tests demandés
- Questionnaire planning éditeur

☞ Documents disponibles sur Net Entreprises