

PASRAU

Note différentielle entre :

- Le **cahier technique CT2027.1.0** publié en janvier 2026 ;
- Le **cahier technique CT2026.1.1** publié en juin 2025.

Sommaire

PASRAU.....	1
Sommaire.....	2
Introduction.....	4
Légende	4
1. Modification du numéro de version du Cahier technique pour la version de norme P27V01	5
1.1. Page de garde	5
1.2. Rubrique « Numéro de version de la norme utilisée - S10.G00.00.006 ».....	5
2. Création d'une nouvelle nature de message pour l'Association Française de la Gestion d'Actifs	6
2.1. 1.3 Les différentes natures de message.....	6
2.2. 3.1 Envoi et déclarations.....	7
2.3. 5. Arborescences.....	7
2.4. Rubrique « Nature de la déclaration - S20.G00.05.001 »	8
2.5. Rubrique « Type de la déclaration - S20.G00.05.002 »	8
2.6. Rubrique « Numéro de fraction de déclaration - S20.G00.05.003 ».....	9
3. Exonérations sur les cotisations de retraite complémentaire dues sur les indemnités de congés payés versées par les Caisses de congés payés	10
3.1. 2.1.1 Les données identifiantes	10
3.2. 4.4.12.1 Les types de données dans le bloc « Changements des éléments relatifs l'attribution des droits retraite - S21.G00.69 »	11
3.3. 5. Arborescences.....	11
3.4. Bloc « Eléments relatifs à l'attribution des droits retraite - S21.G00.68 ».....	12
3.5. Rubrique « Date de début du contrat d'apprentissage - S21.G00.68.012 »	12
3.6. Bloc « Changements des éléments relatifs à l'attribution des droits retraite - S21.G00.69 » 13	
3.7. Rubrique « Ancienne date de début du contrat d'apprentissage - S21.G00.69.014 »	13
3.8. Bloc « Composant de base assujettie - S21.G00.79 »	14
3.9. Rubrique « Type de composant de base assujettie - S21.G00.79.001 »	14
3.10. Rubrique « Montant de composant de base assujettie - S21.G00.79.004 ».....	16
4. URSSAF - Déclaration du code INSEE commune.....	17
4.1. Bloc « Cotisation agrégée - S21.G00.23 »	17
4.2. Rubrique « Code INSEE commune - S21.G00.23.006 »	17
4.3. Bloc « Cotisation individuelle - S21.G00.81 »	18
4.4. Rubrique « Code INSEE commune - S21.G00.81.005 »	18
5. Modification de la nomenclature NAF.....	20
5.1. Bloc « Entreprise - S21.G00.06 ».....	20
5.2. Rubrique « Code APEN - S21.G00.06.003 »	20

5.3.	Bloc « Etablissement - S21.G00.11 »	20
5.4.	Rubrique « Code APET - S21.G00.11.002 »	20
6.	Alignement de la déclaration des heures supplémentaires exonérées avec la DSN.....	21
6.1.	2.1.4.3 Modalités déclaratives des éléments financiers présents au sein du bloc « Rémunération »	21
6.2.	Rubrique « Type - S21.G00.51.011 »	21
7.	Appels de taux via une classe de revenu spécifique (900 - Appel de taux PAS)	23
7.1.	Rubrique « Classe de revenu - S21.G00.50.014 »	23
8.	Suppression d'un critère obsolète dans l'expression régulière des rubriques portant sur une date de naissance.....	24
8.1.	Rubrique « Date de naissance - S21.G00.30.006 »	24
8.2.	Rubrique « Ancienne date de naissance - S21.G00.31.011 »	24
9.	Déclaration du nombre de jours indemnisés dans le cadre d'une allocation journalière d'accompagnement d'une personne en fin de vie (AJAP).....	25
9.1.	Rubrique « Nombre de jours - S21.G00.51.017 »	25
10.	Correction de coquilles et évolutions mineures.....	26
10.1.	2.3.1 Les modalités déclaratives d'éléments fiscaux hors prélèvement à la source (retenue à la source et autres déclarations bilatérales annuelles).....	26
10.2.	3.2 Structuration en blocs et rubriques	26
11.	Mise à jour de la table « CLREV - Classe de revenu »	28
11.1.	Rubrique « Classe de revenu - S21.G00.50.014 »	28
12.	Mise à jour de la table « CBAP - Codes de Bases assujetties PASRAU ».....	30
12.1.	Rubrique « Code de base assujettie - S21.G00.78.001 »	30
13.	Mise à jour de la table « CCERP - Cotisations, Contributions, Exonérations, Réductions - Cotisations individuelles PASRAU »	31
13.1.	Rubrique « Code de cotisation individuelle - S21.G00.81.001 »	31
14.	Mise à jour de la table « REG - Régime verseur »	32
14.1.	Rubrique « Identifiant du régime verseur - S21.G00.47.007 »	32
15.	Tableau des usages	33
16.	Tableau des invocations.....	51

Introduction

Le présent document vise à faire apparaître l'ensemble des différences entre le Cahier technique CT2027.1.0, publié en janvier 2026 et le Cahier technique CT2026.1.1 publié en juin 2025.

Pour chaque évolution, une justification est indiquée (en *bleu italique* dans le corps du document).

La note différentielle est organisée par grands sujets d'évolution. Pour sa bonne compréhension, cela signifie que pour chaque évolution concernée, seules les modifications relatives à ce sujet apparaissent.

Pour plus d'informations concernant l'évolution de la Norme NEORAU, vous pouvez poser toutes vos questions à notre équipe support directement sur le site de Net-Entreprises.

Légende

Emplacement de la modification dans le Cahier technique

Avant	Après
Élément supprimé en rouge	Élément ajouté en vert

1. Modification du numéro de version du Cahier technique pour la version de norme P27V01

1.1. Page de garde

Avant	Après
<i>Page de garde</i> CT202 6 .1.1	<i>Page de garde</i> CT202 7 .1.0

1.2. Rubrique « Numéro de version de la norme utilisée - S10.G00.00.006 »

Avant	Après
<i>Enumération</i> P2 6 V01 - Année 202 6 Version 1	<i>Enumération</i> P2 7 V01 - Année 202 7 Version 1

2. Création d'une nouvelle nature de message pour l'Association Française de la Gestion d'Actifs

Justification :

La nouvelle nature de message « 15 - Message technique Association Française de la Gestion d'Actifs » est réservée aux établissements teneurs de compte pour leur communication avec l'administration fiscale.

2.1. 1.3 Les différentes natures de message

Avant	Après
<p>Trois natures de déclaration sont définies dans la norme NEORAU : une nature concernant la majorité des besoins à couvrir, une relative au signalement amorçage et une autre relative à un besoin transitoire.</p> <p>Chaque nature de déclaration doit respecter un modèle de déclaration, qui correspond à la structure attendue de la déclaration transmise (blocs et rubriques présentes, cardinalités associées).</p> <p>Ces différentes natures de message sont les suivantes :</p> <ul style="list-style-type: none"> - Message mensuel des revenus autres (i.e. qui ne sont pas des traitements et salaires versés par un employeur – couverture des principaux besoins), - Message transitoire Fonctions Publiques, particuliers employeurs, CESU, Pajemploi et GUSO (couverture de besoins transitoires jusqu'à migration en DSN). - Signalement amorçage des données variables <p>[...]</p>	<p>Différentes natures de déclaration sont définies dans la norme NEORAU : une nature concernant la majorité des besoins à couvrir, une relative au signalement amorçage, une relative à un besoin transitoire et une autre relative à un message technique.</p> <p>Chaque nature de déclaration doit respecter un modèle de déclaration, qui correspond à la structure attendue de la déclaration transmise (blocs et rubriques présentes, cardinalités associées).</p> <p>Ces différentes natures de message sont les suivantes :</p> <ul style="list-style-type: none"> - Message mensuel des revenus autres (i.e. qui ne sont pas des traitements et salaires versés par un employeur – couverture des principaux besoins), - Message transitoire Fonctions Publiques, particuliers employeurs, CESU, Pajemploi et GUSO (couverture de besoins transitoires jusqu'à migration en DSN). - Signalement amorçage des données variables - Message technique Association Française de la Gestion d'Actifs <p>[...]</p> <p>1.3.4 Message technique Association Française de la Gestion d'Actifs</p> <p>Le message technique Association Française de la Gestion d'Actifs n'est pas obligatoire. Il a pour vocation de permettre aux établissements teneurs de compte de communiquer avec l'administration fiscale, la DGFIP étant le seul destinataire de ce message.</p>

La nature de déclaration correspondante est « 15 - Message technique Association Française de la Gestion d'Actifs ».

















2.2. 3.1 Envoi et déclarations






Avant							Après						
Modèle de déclaration							Modèle de déclaration						
Code nature	Périodicité	Modèles de déclarations	Revenus déclarés	Données transmises	Destinataires	Point de dépôt unique	Code nature	Périodicité	Modèles de déclarations	Revenus déclarés	Données transmises	Destinataires	Point de dépôt unique
11	Mensuelle	Message transitoire fonctions publiques, particuliers employeurs, CESU, Pajemploi et GUSO	- Traitements et revenus autres versés par un employeur public - Revenu versé par un particulier employeur - Revenu déclaré initialement auprès du CESU, de Pajemploi ou du GUSO	Données du PAS + montants utiles au calcul des droits à prestations	DGFIP, DRM et INSEE	Point de dépôt Net-entreprises	11	Mensuelle	Message transitoire fonctions publiques, particuliers employeurs, CESU, Pajemploi et GUSO	- Traitements et revenus autres versés par un employeur public - Revenu versé par un particulier employeur - Revenu déclaré initialement auprès du CESU, de Pajemploi ou du GUSO	Données du PAS + montants utiles au calcul des droits à prestations	DGFIP, DRM et INSEE	Point de dépôt Net-entreprises
14	Mensuelle	Message mensuel des revenus autres	Revenus de remplacement	Données du PAS + montants utiles au calcul des droits à prestations + données de caractérisation du droit et du revenu + Cotisations sociales	DGFIP, DRM, INSEE, Urssaf CN, Agirc-Arrco et CNAV		14	Mensuelle	Message mensuel des revenus autres	Revenus de remplacement	Données du PAS + montants utiles au calcul des droits à prestations + données de caractérisation du droit et du revenu + Cotisations sociales	DGFIP, DRM, INSEE, Urssaf CN, Agirc-Arrco et CNAV	
08	Signalement d'évènement	Signalement amorçage des données variables	/	Informations permettant d'identifier l'individu	DGFIP		08	Signalement d'évènement	Signalement amorçage des données variables	/	Informations permettant d'identifier l'individu	DGFIP	
							15	Signalement d'évènement	Message technique Association Française de la Gestion d'Actifs	/	Informations permettant d'identifier les individus	DGFIP	

2.3. 5. Arborescences

Avant	Après
<p>Dans les pages qui suivent, sont présentées les arborescences (blocs avec cardinalités) pour les modèles de déclaration :</p> <ul style="list-style-type: none"> - Le message mensuel des revenus autres correspond à la nature de déclaration '14' en S20.G00.05.001. - Le message transitoire des Fonctions Publiques, des revenus versés par des particuliers employeurs et de ceux déclarés via le CESU, Pajemploi et le GUSO correspond à la nature de déclaration '11' en S20.G00.05.001. - Le signalement amorçage des données variables correspond à la nature de déclaration '08' en S20.G00.05.001. 	<p>Dans les pages qui suivent, sont présentées les arborescences (blocs avec cardinalités) pour les modèles de déclaration :</p> <ul style="list-style-type: none"> - Le message mensuel des revenus autres correspond à la nature de déclaration '14' en S20.G00.05.001. - Le message transitoire des Fonctions Publiques, des revenus versés par des particuliers employeurs et de ceux déclarés via le CESU, Pajemploi et le GUSO correspond à la nature de déclaration '11' en S20.G00.05.001. - Le signalement amorçage des données variables correspond à la nature de déclaration '08' en S20.G00.05.001.

	- Le message technique Association Française de la Gestion d'Actifs correspond à la nature de déclaration '15' en S20.G00.05.001.
--	---

Avant	Après
NEORAU NEORAU  S10.G00.00 - Envoi (1,1)  S10.G00.01 - Emetteur (1,1)  S10.G00.02 - Contact Emetteur (1,1)  S20.G00.05 - Message mensuel des revenus autres  S20.G00.05 - Message transitoire Fonctions Publiques - particuliers employeurs - CESU - Pajemploi - GUSO  S20.G00.05 - Signalement amorçage des données variables  S90.G00.90 - Total de l'envoi (1,1)	NEORAU  NEORAU  S10.G00.00 - Envoi (1,1)  S10.G00.01 - Emetteur (1,1)  S10.G00.02 - Contact Emetteur (1,1)  S20.G00.05 - Message mensuel des revenus autres  S20.G00.05 - Message transitoire Fonctions Publiques - particuliers employeurs - CESU - Pajemploi - GUSO  S20.G00.05 - Signalement amorçage des données variables  S20.G00.05 - Message technique Association Française de la Gestion d'Actifs  S90.G00.90 - Total de l'envoi (1,1)

Avant	Après
	 S20.G00.05-Message technique Association Française de la Gestion d'Actifs  S20.G00.07 - Contact chez le déclaré (0,*)  S21.G00.06 - Entreprise (1,1)  S21.G00.11 - Etablissement (1,1)  S21.G00.30 - Individu (1,*)

2.4. Rubrique « Nature de la déclaration - S20.G00.05.001 »

Avant	Après
Enumération 14 - Message mensuel des revenus autres 11 - Message transitoire Fonctions Publiques, particuliers employeurs, CESU, Pajemploi et GUSO 08 - Signalement amorçage des données variables	Enumération 14 - Message mensuel des revenus autres 11 - Message transitoire Fonctions Publiques, particuliers employeurs, CESU, Pajemploi et GUSO 08 - Signalement amorçage des données variables 15 - Message technique Association Française de la Gestion d'Actifs

2.5. Rubrique « Type de la déclaration - S20.G00.05.002 »

Avant	Après
CCH-11 : Les types de déclaration « 02 - déclaration normale sans individu », « 03 - déclaration annule et remplace intégral » et « 05 - annule et remplace sans individu » sont interdits pour une nature de déclaration	CCH-11 : Les types de déclaration « 02 - déclaration normale sans individu », « 03 - déclaration annule et remplace intégral » et « 05 - annule et remplace sans individu » sont interdits pour une nature de déclaration

(\$20.G00.05.001) « 08 - Signalement amorçage des données variables ».	(\$20.G00.05.001) « 08 - Signalement amorçage des données variables » ou « 15 - Message technique Association Française de la Gestion d'Actifs ».
--	--

2.6. Rubrique « Numéro de fraction de déclaration - S20.G00.05.003 »

Avant	Après
CCH-11 : Si la déclaration est de nature « 08 - Signalement amorçage des données variables », le numéro de fraction de la déclaration doit être égal à « 01 ». Ce contrôle vise à conserver le caractère obligatoire de la rubrique quelle que soit la nature de la déclaration. Bien que le numéro de fraction soit interdit pour un signalement, il est une composante de l'identifiant d'une déclaration.	CCH-11 : Si la déclaration est de nature « 08 - Signalement amorçage des données variables » ou « 15 - Message technique Association Française de la Gestion d'Actifs » , le numéro de fraction de la déclaration doit être égal à « 01 ». Ce contrôle vise à conserver le caractère obligatoire de la rubrique quelle que soit la nature de la déclaration. Bien que le numéro de fraction soit interdit pour un signalement, il est une composante de l'identifiant d'une déclaration.

3. Exonérations sur les cotisations de retraite complémentaire dues sur les indemnités de congés payés versées par les Caisses de congés payés

Justification :

Le montant du SMIC retenu pour le calcul de la réduction générale des cotisations de retraite complémentaire, les différentes exonérations LODEOM ainsi que l'exonération de cotisations salariales de retraite complémentaire au titre de l'emploi d'un apprenti sont à déclarer en PASRAU par les caisses de congés payés pour les indemnités de congés payés. Ces évolutions permettent à l'AGIRC-ARRCO de recalculer et de vérifier les cotisations de retraite complémentaire des salariés éligibles à ces exonérations de cotisations.

3.1. 2.1.1 Les données identifiantes

Avant	Après
<p>[...]</p> <p>L'identification des droits est tout particulièrement importante dans PASRAU. Étant donnée la difficulté rencontrée par certains émetteurs à produire un identifiant permanent, il a été ajouté une rubrique « Type d'identifiant du droit » permettant aux émetteurs de choisir d'identifier le droit selon deux modalités au choix :</p> <ul style="list-style-type: none">- Un identifiant permanent du droit, reconductible d'un mois principal déclaré à l'autre- Un identifiant interne à la déclaration, dont l'unicité est assurée uniquement au sein d'un mois principal déclaré	<p>[...]</p> <p>L'identification des droits est tout particulièrement importante dans PASRAU. Étant donnée la difficulté rencontrée par certains émetteurs à produire un identifiant permanent, il a été ajouté une rubrique « Type d'identifiant du droit » permettant aux émetteurs de choisir d'identifier le droit selon deux modalités au choix :</p> <ul style="list-style-type: none">- Un identifiant permanent du droit, reconductible d'un mois principal déclaré à l'autre.- Un identifiant interne à la déclaration, dont l'unicité est assurée uniquement au sein d'un mois principal déclaré. <p>Lorsqu'il s'agit de déclarer des informations spécifiques aux revenus pour l'alimentation des droits pour la retraite de base et pour la retraite complémentaire, les données « identifiantes » sont également à renseigner au niveau du bloc « Eléments relatifs à l'attribution des droits retraite - S21.G00.68 » :</p> <ul style="list-style-type: none">- Date de première affiliation de l'individu à la caisse- Numéro de dossier unique

3.2. 4.4.12.1 Les types de données dans le bloc « Changements des éléments relatifs l'attribution des droits retraite - S21.G00.69 »

Avant			Après		
Code	Libellé	Type	Code	Libellé	Type
S21.G00.69.001	Date de la modification	Cinématique	S21.G00.69.001	Date de la modification	Cinématique
S21.G00.69.002	Date de profondeur de recalcul	Cinématique	S21.G00.69.002	Date de profondeur de recalcul	Cinématique
S21.G00.69.003	Ancienne date de première affiliation de l'individu à la caisse	Identifiante	S21.G00.69.003	Ancienne date de première affiliation de l'individu à la caisse	Identifiante
S21.G00.69.004	Ancien numéro de dossier unique	Identifiante	S21.G00.69.004	Ancien numéro de dossier unique	Identifiante
S21.G00.69.005	Ancienne date de fin d'affiliation de l'individu à la caisse	Modalité	S21.G00.69.005	Ancienne date de fin d'affiliation de l'individu à la caisse	Modalité
S21.G00.69.006	Ancien SIRET employeur unique	Modalité	S21.G00.69.006	Ancien SIRET employeur unique	Modalité
S21.G00.69.007	Ancien code statut conventionnel	Modalité	S21.G00.69.007	Ancien code statut conventionnel	Modalité
S21.G00.69.008	Ancien code statut catégoriel Retraite Complémentaire obligatoire	Modalité	S21.G00.69.008	Ancien code statut catégoriel Retraite Complémentaire obligatoire	Modalité
S21.G00.69.009	Ancien code régime de base risque vieillesse	Modalité	S21.G00.69.009	Ancien code régime de base risque vieillesse	Modalité
S21.G00.69.011	Ancien statut apprenti	Modalité	S21.G00.69.011	Ancien statut apprenti	Modalité
S21.G00.69.012	Ancien code PCS-ESE	Modalité	S21.G00.69.012	Ancien code PCS-ESE	Modalité
S21.G00.69.013	Ancien code complément PCS-ESE	Modalité	S21.G00.69.013	Ancien code complément PCS-ESE	Modalité
			S21.G00.69.014	Ancienne date de début du contrat d'apprentissage	Modalité

3.3. 5. Arborescences

Avant	Après
<p>Message mensuel des revenus autres</p> <ul style="list-style-type: none"> S20.G00.07 - Contact chez le déclaré (0,*) S21.G00.06 - Entreprise (1,1) <ul style="list-style-type: none"> S21.G00.11 - Etablissement(1,1) <ul style="list-style-type: none"> S21.G00.20 - Versement organisme(0,*) S21.G00.22 - Bordereau de cotisation due(0,*) S21.G00.23 - Cotisation agréée(0,*) S21.G00.30 - Individu(0,*) <ul style="list-style-type: none"> S21.G00.31 - Changements Individu(0,*) S21.G00.47 - Droit (prestation ou revenu autre)(1,*) S21.G00.48 - Changements Droit (prestation ou revenu autre)(0,*) S21.G00.50 - Versement individu(1,*) S21.G00.51 - Rémunération(1,*) <ul style="list-style-type: none"> S21.G00.57 - Précision sur prestation(0,*) S21.G00.54 - Autre élément de revenu brut(0,*) S21.G00.56 - Régularisation du prélèvement à la source(0,*) S21.G00.58 - Élément de revenu calculé en net(0,*) S21.G00.68 - Éléments relatifs à l'attribution des droits retraite(0,1) S21.G00.69 - Changements des éléments relatifs à l'attribution des droits retraite(0,*) S21.G00.78 - Base assujettie(0,*) S21.G00.81 - Cotisation individuelle(0,*) S21.G00.97 - Indus non remboursés ou remboursés tardivement(0,*) 	<p>Message mensuel des revenus autres</p> <ul style="list-style-type: none"> S20.G00.07 - Contact chez le déclaré (0,*) S21.G00.06 - Entreprise (1,1) <ul style="list-style-type: none"> S21.G00.11 - Etablissement(1,1) <ul style="list-style-type: none"> S21.G00.20 - Versement organisme(0,*) S21.G00.22 - Bordereau de cotisation due(0,*) S21.G00.23 - Cotisation agréée(0,*) S21.G00.30 - Individu(0,*) <ul style="list-style-type: none"> S21.G00.31 - Changements Individu(0,*) S21.G00.47 - Droit (prestation ou revenu autre)(1,*) S21.G00.48 - Changements Droit (prestation ou revenu autre)(0,*) S21.G00.50 - Versement individu(1,*) S21.G00.51 - Rémunération(1,*) <ul style="list-style-type: none"> S21.G00.57 - Précision sur prestation(0,*) S21.G00.54 - Autre élément de revenu brut(0,*) S21.G00.56 - Régularisation du prélèvement à la source(0,*) S21.G00.58 - Élément de revenu calculé en net(0,*) S21.G00.68 - Éléments relatifs à l'attribution des droits retraite(0,*) S21.G00.69 - Changements des éléments relatifs à l'attribution des droits retraite(0,*) S21.G00.78 - Base assujettie(0,*) S21.G00.79 - Composant de base assujettie(0,*) S21.G00.81 - Cotisation individuelle(0,*) S21.G00.97 - Indus non remboursés ou remboursés tardivement(0,*)

3.4. Bloc « Eléments relatifs à l'attribution des droits retraite - S21.G00.68 »

Avant	Après
<i>Liste des rubriques</i> [...] Code complément PCS-ESE S21.G00.68.011	<i>Liste des rubriques</i> [...] Code complément PCS-ESE S21.G00.68.011 Date de début du contrat d'apprentissage S21.G00.68.012

3.5. Rubrique « Date de début du contrat d'apprentissage - S21.G00.68.012 »

Avant	Après
<i>Libellé</i>	<i>Libellé</i> Date de début du contrat d'apprentissage

Avant	Après
<i>Identifiant sémantique</i>	<i>Identifiant sémantique</i> ElmtRelatifAttDroitRetraite.DateDebutApprentissage

Avant	Après
<i>Description</i>	<i>Description</i> Correspond à la date de début du contrat d'un salarié apprenti.

Avant	Après
<i>Type</i>	<i>Type</i> Date

Avant	Après
<i>Longueur</i>	<i>Longueur</i> [8,8]

Avant	Après
	CSL-00 : (0[1-9] [1-2][0-9] 3[0-1])(0[1-9] 1[0-2])(20)[0-9]{2}

3.6. Bloc « Changements des éléments relatifs à l'attribution des droits retraite - S21.G00.69 »

Avant	Après
<p><i>Liste des rubriques</i></p> <p>[...]</p> <p>Ancien code complément PCS-ESE S21.G00.69.013</p>	<p><i>Liste des rubriques</i></p> <p>[...]</p> <p>Ancien code complément PCS-ESE S21.G00.69.013</p> <p>Ancienne date de début du contrat d'apprentissage S21.G00.69.014</p>

3.7. Rubrique « Ancienne date de début du contrat d'apprentissage - S21.G00.69.014 »

Avant	Après
<i>Libellé</i>	<p><i>Libellé</i></p> <p>Ancienne date de début du contrat d'apprentissage</p>

Avant	Après
<i>Identifiant sémantique</i>	<p><i>Identifiant sémantique</i></p> <p>ChngmtElmRelatifAttriDroitRetraite.AncienneDateDebutApprentissage</p>

Avant	Après
<i>Description</i>	<p><i>Description</i></p> <p>Correspond à la date de début du contrat d'un salarié apprenti déclarée par erreur un mois précédent.</p>

Avant	Après
<i>Type</i>	<p><i>Type</i></p> <p>Date</p>

Avant	Après
<i>Longueur</i>	<i>Longueur</i> [8,8]

Avant	Après
	CSL-00 : (0[1-9] [1-2][0-9] 3[0-1])(0[1-9] 1[0-2])(20)[0-9]{2}

3.8. Bloc « Composant de base assujettie - S21.G00.79 »

Avant	Après
<i>Libellé</i>	<i>Libellé</i> Composant de base assujettie

Avant	Après
<i>Description</i>	<i>Description</i> Composante de la base assujettie déterminée selon des règles différentes de celles utilisées pour l'établissement d'éléments de revenu brut.

Avant	Après
<i>Liste des rubriques</i>	<i>Liste des rubriques</i> Type de composant de base assujettie S21.G00.79.001 Montant de composant de base assujettie S21.G00.79.004

3.9. Rubrique « Type de composant de base assujettie - S21.G00.79.001 »

Avant	Après
<i>Libellé</i>	<i>Libellé</i> Type de composant de base assujettie

Avant	Après
<i>Identifiant sémantique</i>	<i>Identifiant sémantique</i> ComposantBaseAssujettie.Type

Avant	Après
<i>Description</i>	<i>Description</i> Le type de composant de base assujettie constitue son identifiant. Il permet de donner une signification au montant de composant de base assujettie. Modalité de valorisation : - AGIRC-ARRCO : « 01 »

Avant	Après
<i>Type</i>	<i>Type</i> Enumération

Avant	Après
<i>Longueur</i>	<i>Longueur</i> [2,2]

Avant	Après
<i>Enumération</i>	<i>Enumération</i> 01 - Montant du SMIC retenu pour le calcul de la réduction générale dégressive unique des cotisations patronales de sécurité sociale, de retraite complémentaire et d'assurance chômage

Avant	Après
	CCH-11 : Si la rubrique « Type de composant de base assujettie - S21.G00.79.001 » est renseignée avec la valeur « 01 - Montant du SMIC retenu pour le calcul de la réduction générale dégressive unique des cotisations patronales de sécurité sociale, de retraite complémentaire et d'assurance chômage », alors elle doit être rattachée à un bloc « Base assujettie - S21.G00.78 » dont la rubrique « Code de base assujettie - S21.G00.78.001 » est de type « 03 - Assiette brute déplafonnée ».

3.10. Rubrique « Montant de composant de base assujettie - S21.G00.79.004 »

Avant	Après
<i>Libellé</i>	<i>Libellé</i> Montant de composant de base assujettie

Avant	Après
<i>Identifiant sémantique</i>	<i>Identifiant sémantique</i> ComposantBaseAssujettie.Montant

Avant	Après
<i>Description</i>	<i>Description</i> Le montant porte la valeur telle que prise en compte pour l'établissement des bases assujetties constituées pour partie par un composant de base assujettie. Modalité de valorisation : - AGIRC-ARRCO : montant

Avant	Après
<i>Type</i>	<i>Type</i> N - Numérique

Avant	Après
<i>Longueur</i>	<i>Longueur</i> [4,14]

Avant	Après
	CSL-00 : -?[0]*(0 [1-9][0-9]*)\.[0-9]{2}

4. URSSAF - Déclaration du code INSEE commune

Justification :

Le code INSEE commune doit obligatoirement être renseigné pour l'URSSAF dans le cadre du versement mobilité.

4.1. Bloc « Cotisation agrégée - S21.G00.23 »

Avant	Après
Liste des rubriques	Liste des rubriques
[...]	[...]
Montant de cotisation S21.G00.23.005	Montant de cotisation S21.G00.23.005 Code INSEE commune S21.G00.23.006

4.2. Rubrique « Code INSEE commune - S21.G00.23.006 »

Avant	Après
Libellé	Libellé
	Code INSEE commune

Avant	Après
Identifiant sémantique	Identifiant sémantique
	CotisationAgregée.CodeINSEECommune

Avant	Après
Description	Description
	Ce code permet de valoriser l'assujettissement de l'établissement au versement mobilité.

Avant	Après
Type	Type
	Référentiel

Avant	Après
<i>Référentiel</i>	<i>Référentiel</i> Table INSEE - Code INSEE de la commune

Avant	Après
	CRE-11 : Valeurs autorisées

Avant	Après
<i>Longueur</i>	<i>Longueur</i> [5,5]

Avant	Après
	CCH-11 : La rubrique « Code INSEE commune - S21.G00.23.006 » doit obligatoirement être renseignée si la rubrique « Code de cotisation - S21.G00.23.001 » est valorisée avec la valeur « 820 », « 822 », « 900 », « 901 », « 911 », « 917 », « 921 » ou « 927 ». Ce contrôle vise à renseigner obligatoirement un code INSEE commune dans le cadre du versement mobilité.

4.3. Bloc « Cotisation individuelle - S21.G00.81 »

Avant	Après
<i>Liste des rubriques</i> [...] Montant de cotisation S21.G00.81.004 Taux de cotisation S21.G00.81.007	<i>Liste des rubriques</i> [...] Montant de cotisation S21.G00.81.004 Code INSEE commune S21.G00.81.005 Taux de cotisation S21.G00.81.007

4.4. Rubrique « Code INSEE commune - S21.G00.81.005 »

Avant	Après
<i>Libellé</i>	<i>Libellé</i> Code INSEE commune

Avant	Après
<i>Identifiant sémantique</i>	<i>Identifiant sémantique</i> CotisIndiv.CodeINSEECommune

Avant	Après
<i>Description</i>	<i>Description</i> Ce code permet de valoriser l'assujettissement de l'individu au versement mobilité.

Avant	Après
<i>Type</i>	<i>Type</i> Référentiel

Avant	Après
<i>Référentiel</i>	<i>Référentiel</i> Table INSEE - Code INSEE de la commune

Avant	Après
	CRE-11 : Valeurs autorisées

Avant	Après
<i>Longueur</i>	<i>Longueur</i> [5,5]

5. Modification de la nomenclature NAF

Justification :

La déclaration du code APE n'est plus attendue à compter de la version de norme P27V01.

5.1. Bloc « Entreprise - S21.G00.06 »

Avant	Après
Liste des rubriques SIREN S21.G00.06.001 NIC du siège S21.G00.06.002 Code APEN S21.G00.06.003 Numéro, extension, nature et libellé de la voie S21.G00.06.004 [...]	Liste des rubriques SIREN S21.G00.06.001 NIC du siège S21.G00.06.002 Numéro, extension, nature et libellé de la voie S21.G00.06.004 [...]

5.2. Rubrique « Code APEN - S21.G00.06.003 »

➔ Suppression de la rubrique

➔ Suppression du CRE-11

5.3. Bloc « Etablissement - S21.G00.11 »

Avant	Après
Liste des rubriques NIC S21.G00.11.001 Code APET S21.G00.11.002 Numéro, extension, nature et libellé de la voie S21.G00.11.003 [...]	Liste des rubriques NIC S21.G00.11.001 Numéro, extension, nature et libellé de la voie S21.G00.11.003 [...]

5.4. Rubrique « Code APET - S21.G00.11.002 »

➔ Suppression de la rubrique

➔ Suppression du CRE-11

6. Alignement de la déclaration des heures supplémentaires exonérées avec la DSN

Justification :

Les heures supplémentaires exonérées sont à déclarer au niveau du bloc « Élément de revenu calculé en net - S21.G00.58 » depuis la version de norme P26V01. La valeur « 026 - Heures supplémentaires exonérées » du bloc « Rémunération - S21.G00.51 » avait été maintenue en version de norme P26V01 pour la correction des heures déclarées avant 2026. Cette valeur est donc supprimée en version de norme P27V01.

6.1. 2.1.4.3 Modalités déclaratives des éléments financiers présents au sein du bloc « Rémunération »

Avant	Après
<p>[...]</p> <p>En 2021, la rubrique « Type - S21.G00.51.011 » est ajoutée en message « 11 - Message transitoire Fonctions Publiques, particuliers employeurs, CESU, Pajemploi et GUSO » et permet ainsi de distinguer la rémunération brute non plafonnée (code « 001 - Rémunération brute non plafonnée ») des heures supplémentaires pouvant être déclarées via les codes « 017 - Heures supplémentaires ou complémentaires aléatoires », « 018 - Heures supplémentaires structurelles » et « 026 - Heures supplémentaires exonérées ». À compter de la version de norme P26V01, la déclaration des heures supplémentaires exonérées n'est plus attendue au sein de la rubrique « Type - S21.G00.51.011 ». Le code « 026 - Heures supplémentaires exonérées » correspondant reste toutefois disponible pour les seuls cas de correction de montants d'heures supplémentaires déclarés avant 2026.</p> <p>[...]</p>	<p>[...]</p> <p>En 2021, la rubrique « Type - S21.G00.51.011 » est ajoutée en message « 11 - Message transitoire Fonctions Publiques, particuliers employeurs, CESU, Pajemploi et GUSO » et permet ainsi de distinguer la rémunération brute non plafonnée (code « 001 - Rémunération brute non plafonnée ») des heures supplémentaires pouvant être déclarées via les codes « 017 - Heures supplémentaires ou complémentaires aléatoires » et « 018 - Heures supplémentaires structurelles ».</p> <p>[...]</p>

6.2. Rubrique « Type - S21.G00.51.011 »

Avant	Après
<p>Description</p> <p>Type d'élément de rémunération.</p> <p>Concernant les heures supplémentaires exonérées (type 026), seule la correction des heures exonérées</p>	<p>Description</p> <p>Type d'élément de rémunération.</p>

dans le cadre de l'application de la loi n°2018-1213 dite loi MUES du 24 décembre 2018 déclarées avant le 1er janvier 2026 doit y figurer. Pour ce type de rémunération (et exclusivement pour ce type), la date de début (S21.G00.51.001) et la date de fin (S21.G00.51.002) sont à renseigner en période de versement.	
--	--

Avant	Après
Enumération 001 - Rémunération brute non plafonnée 017 - Heures supplémentaires ou complémentaires aléatoires 018 - Heures supplémentaires structurelles 026 - Heures supplémentaires exonérées	Enumération 001 - Rémunération brute non plafonnée 017 - Heures supplémentaires ou complémentaires aléatoires 018 - Heures supplémentaires structurelles

➔ Suppression du contrôle CCH-11

7. Appels de taux via une classe de revenu spécifique (900 - Appel de taux PAS)

Justification :

Ces évolutions visent à encadrer les modalités d'utilisation de la classe de revenu « 900 - Appel de taux PAS » pour réaliser un appel de taux pour plusieurs individus via la déclaration mensuelle PASRAU.

7.1. Rubrique « Classe de revenu - S21.G00.50.014 »

Avant	Après
	CCH-11 : Si la rubrique « Classe de revenu - S21.G00.50.014 » est renseignée avec la valeur « 900 », alors la rubrique « Classe de revenu - S21.G00.51.018 » doit être absente ou être renseignée avec la valeur « 900 ».

Avant	Après
	CCH-12 : Si la rubrique « Classe de revenu - S21.G00.50.014 » est renseignée avec la valeur « 900 », alors le bloc « Régularisation du prélèvement à la source - S21.G00.56 » est interdit.

8. Suppression d'un critère obsolète dans l'expression régulière des rubriques portant sur une date de naissance

Justification :

L'expression régulière évolue car une année de naissance ne peut pas être antérieure à 120 ans de l'année en cours.

8.1. Rubrique « Date de naissance - S21.G00.30.006 »

Avant	Après
CSL-00 (0[0-9] [1-2][0-9] 3[0-1] 99)(0[0-9] 1[0-2] 99)(9999 18 19 20)[0-9]{2})	CSL-00 (0[0-9] [1-2][0-9] 3[0-1] 99)(0[0-9] 1[0-2] 99)(9999 (19 20)[0-9]{2})

8.2. Rubrique « Ancienne date de naissance - S21.G00.31.011 »

Avant	Après
CSL-00 (0[0-9] [1-2][0-9] 3[0-1] 99)(0[0-9] 1[0-2] 99)(9999 18 19 20)[0-9]{2})	CSL-00 (0[0-9] [1-2][0-9] 3[0-1] 99)(0[0-9] 1[0-2] 99)(9999 (19 20)[0-9]{2})

9. Déclaration du nombre de jours indemnisés dans le cadre d'une allocation journalière d'accompagnement d'une personne en fin de vie (AJAP)

Justification :

La partie descriptive de la rubrique « Nombre de jours - S21.G00.51.017 » est modifiée afin de préciser qu'elle permet également de renseigner le nombre de jours indemnisés dans le cadre d'une allocation journalière d'accompagnement d'une personne en fin de vie (AJAP).

9.1. Rubrique « Nombre de jours - S21.G00.51.017 »

Avant	Après
<p>Description</p> <p>Cette rubrique permet aux caisses de congés payés de renseigner le nombre de jours de congés indemnisés sur la période concernée par le versement. Dans d'autres cas, elle permet également de renseigner le nombre de jours indemnisés dans le cadre d'une allocation journalière congé proche aidant (AJPA) ou d'une allocation journalière de présence parentale (AJPP) Le nombre de jours indemnisés n'est pas exclusivement un nombre de jours entiers.</p>	<p>Description</p> <p>Cette rubrique permet aux caisses de congés payés de renseigner le nombre de jours de congés indemnisés sur la période concernée par le versement. Dans d'autres cas, elle permet également de renseigner le nombre de jours indemnisés dans le cadre d'une allocation journalière congé proche aidant (AJPA), d'une allocation journalière de présence parentale (AJPP) ou d'une allocation journalière d'accompagnement d'une personne en fin de vie (AJAP). Le nombre de jours indemnisés n'est pas exclusivement un nombre de jours entiers.</p>

10. Correction de coquilles et évolutions mineures

10.1. 2.3.1 Les modalités déclaratives d'éléments fiscaux hors prélèvement à la source (retenue à la source et autres déclarations bilatérales annuelles)

Justification :

Correction de coquille. Une précision est apportée concernant la déclaration en DSN de la retenue à la source sur les revenus de remplacement des non résidents.

Avant	Après
Pour les revenus concernés par cette dernière, aucun montant de PAS n'est à renseigner : le montant de la retenue à la source est à déclarer au niveau de la rubrique « Montant de la retenue à la source des non-résidents déclarée en PASRAU - S21.G00.50.019 » prévue à cet effet au sein du bloc « Versement Individu - S21.G00.50 », ainsi qu'un taux barème. NB – La déclaration de la retenue à la source au sein du bloc « Versement Individu - S21.G00.50 » est une particularité PASRAU : en DSN, les éléments correspondants sont déclarés en bloc « Base assujettie - S21.G00.78 ».	Pour les revenus concernés par cette dernière, aucun montant de PAS n'est à renseigner : le montant de la retenue à la source est à déclarer au niveau de la rubrique « Montant de la retenue à la source des non-résidents déclarée en PASRAU - S21.G00.50.019 » prévue à cet effet au sein du bloc « Versement Individu - S21.G00.50 », ainsi qu'un taux barème. NB – La déclaration de la retenue à la source au sein du bloc « Versement Individu - S21.G00.50 » est une particularité PASRAU : en DSN, les éléments correspondants sont déclarés en bloc « Base assujettie - S21.G00.78 » ou en bloc « Bases spécifiques individu non salarié - S89.G00.92 ».

10.2. 3.2 Structuration en blocs et rubriques

Justification :

Correction d'une coquille historique.

Avant	Après
[...] Considérons ensuite le cas d'un bloc constitué de trois rubriques. Pour la version suivante il est nécessaire d'insérer une rubrique supplémentaire entre des rubriques numérotées consécutivement. Ainsi on veut insérer une rubrique « Domaine de compétence » à la suite de « Nom et prénom du contact ». Or nous avons la séquence : Nom et prénom du contact S20.G00.07.001 Adresse téléphonique S20.G00.07.002 Adresse mél du contact S20.G00.07.003	[...] Considérons ensuite le cas d'un bloc constitué de trois rubriques. Pour la version suivante il est nécessaire d'insérer une rubrique supplémentaire entre des rubriques numérotées consécutivement. Ainsi on veut insérer une rubrique « Type » à la suite de « Nom et prénom du contact ». Or nous avons la séquence : - Nom et prénom du contact S20.G00.07.001 - Adresse téléphonique S20.G00.07.002 - Adresse mél du contact S20.G00.07.003

<p>L'insertion de la nouvelle rubrique Domaine de compétence S20.G00.07.004 fera alors naître la séquence suivante :</p> <p>Nom et prénom du contact S20.G00.07.001</p> <p>Domaine de compétence S20.G00.07.004</p> <p>Adresse téléphonique S20.G00.07.002</p> <p>Adresse mél du contact S20.G00.07.003</p> <p>Ainsi, le respect des engagements sur l'identification des blocs et rubriques nous mène à abandonner l'ordre lexicographique dans les messages.</p> <p>[...]</p>	<p>L'insertion de la nouvelle rubrique « Type - S20.G00.07.004 » fera alors naître la séquence suivante :</p> <ul style="list-style-type: none"> - Nom et prénom du contact S20.G00.07.001 - Adresse téléphonique S20.G00.07.002 - Adresse mél du contact S20.G00.07.003 - Type S20.G00.07.004 <p>Ainsi, le respect des engagements sur l'identification des blocs et rubriques nous mène à abandonner l'ordre lexicographique dans les messages.</p> <p>[...]</p>
---	--

11. Mise à jour de la table « CLREV - Classe de revenu »

11.1. Rubrique « Classe de revenu - S21.G00.50.014 »

Justification :

Correction de coquille pour la classe de revenu « 131 ».

Concernant la classe de revenu « 133 - Allocation contrat d'engagement de service public (CESP) » : est créée pour que le versement de l'allocation contrat d'engagement de service public (CESP) soit obligatoirement déclaré de manière isolée.

Concernant la classe de revenu « 301 - Pension alimentaire versée par l'ARIPA » : est créée pour que les versements d'une pension alimentaire effectués par l'ARIPA au parent créancier soient déclarés de manière isolée.

Concernant la classe de revenu « 439 - Rente ATEXA » : est créée pour que les versements correspondants à la rente ATEXA soient déclarés de manière isolée.

Concernant la classe de revenu « 506 - IJ ATEXA - Indemnité journalière Assurance accident du travail et maladie professionnelle des exploitants agricoles » : est créée pour que les versements correspondants à l'indemnité journalière ATEXA attribuée à un exploitant agricole soient déclarés de manière isolée.

Avant	Après
[...]	[...]
131 - Aides sociales imposables	131 - Aide sociale imposable
132 - Indemnités ou allocation de départ à la retraite	132 - Indemnités ou allocation de départ à la retraite
[...]	133 - Allocation contrat d'engagement de service public (CESP)
300 - Rentes viagères à titre onéreux	[...]
[...]	300 - Rentes viagères à titre onéreux
438 - Majoration pour tierce personne (vieillesse)	301 - Pension alimentaire versée par l'ARIPA
[...]	[...]
505 - Indemnité de remplacement versée au conjoint collaborateur d'un travailleur indépendant (ou non salarié du régime agricole)	438 - Majoration pour tierce personne (vieillesse)
	439 - Rente ATEXA
	[...]

	<p>505 - Indemnité de remplacement versée au conjoint collaborateur d'un travailleur indépendant (ou non salarié du régime agricole)</p> <p>506 - IJ ATEXA - Indemnité journalière Assurance accident du travail et maladie professionnelle des exploitants agricoles</p>
--	--

12. Mise à jour de la table « CBAP - Codes de Bases assujetties PASRAU »

12.1. Rubrique « Code de base assujettie - S21.G00.78.001 »

Justification :

Les tables « CBAP - Codes de Bases assujetties PASRAU » et « CCERP - Cotisations, Contributions, Exonérations, Réductions - Cotisations individuelles PASRAU » ont été enrichies afin de permettre la déclaration des différents dispositifs de versement mobilité (Versement mobilité, Versement mobilité additionnel et Versement mobilité régional et rural).

Avant	Après
[...] 43 - Base plafonnée exceptionnelle Agirc-Arrco 58 - Base forfaitaire cotisation AT (Pôle Emploi)	[...] 43 - Base plafonnée exceptionnelle Agirc-Arrco 57 - Assiette du versement mobilité 58 - Base forfaitaire cotisation AT (Pôle Emploi)

13. Mise à jour de la table « CCERP - Cotisations, Contributions, Exonérations, Réductions - Cotisations individuelles PASRAU »

13.1. Rubrique « Code de cotisation individuelle - S21.G00.81.001 »

Justification :

Les tables « CBAP - Codes de Bases assujetties PASRAU » et « CCERP - Cotisations, Contributions, Exonérations, Réductions - Cotisations individuelles PASRAU » ont été enrichies afin de permettre la déclaration des différents dispositifs de versement mobilité (Versement mobilité, Versement mobilité additionnel et Versement mobilité régional et rural).

La table « CCERP - Cotisations, Contributions, Exonérations, Réductions - Cotisations individuelles PASRAU » a été enrichie afin de permettre la déclaration des montants d'exonération des cotisations salariales bénéficiant aux salariés en situation d'apprentissage pour les revenus de type indemnités de congés payés versés par les caisses de congés payés.

La table « CCERP - Cotisations, Contributions, Exonérations, Réductions - Cotisations individuelles PASRAU » a été enrichie afin de permettre la déclaration des montants d'exonération des cotisations patronales bénéficiant aux employeurs situés Outre-mer (exonération LODEOM) pour les revenus de type indemnités de congés payés versés par les caisses de congés payés.

Avant	Après
[...]	[...]
79 - Remboursement de la dette sociale	79 - Remboursement de la dette sociale
100 - Contribution au financement du dialogue social	081 - Versement mobilité
102 - Complément de cotisation Allocation Familiale	082 - Versement mobilité additionnel
115- Cotisation Assurance Maladie pour le Régime Local Alsace Moselle	088 - Exonération versement mobilité
[...]	100 - Contribution au financement du dialogue social
907 - Complément de cotisation Assurance Maladie	102 - Complément de cotisation Allocation Familiale
	109 - Exonération de cotisations salariales de retraite complémentaire au titre de l'emploi d'un apprenti
	110 - Exonération de cotisations patronales de retraite complémentaire applicable dans les DOM (LODEOM) SMIC 130% à 220%
	112 - Exonération de cotisations patronales de retraite complémentaire applicable dans les DOM (LODEOM) SMIC 170% à 270%
	113 - Exonération de cotisations patronales de retraite complémentaire applicable dans les DOM (LODEOM) SMIC 170% à 350%
	[...]
	907 - Complément de cotisation Assurance Maladie

14. Mise à jour de la table « REG - Régime verseur »

14.1. Rubrique « Identifiant du régime verseur - S21.G00.47.007 »

Justification :

Les valeurs « 2247 » et « 2293 » sont créées dans le référentiel des régimes verseurs (table REG). La CNAV pourra identifier les pensions de retraite versées au titre des régimes des enseignants du privé. La valeur « 2247 » devra être utilisée pour la déclaration d'un individu relevant du régime temporaire de retraite des enseignants du privé (RETREP). La valeur « 2293 » devra être utilisée pour la déclaration d'un individu relevant du régime additionnel de retraite des enseignants du privé (RAEP).

Le libellé de la valeur « 74 » est corrigé en association au « SERVICE DES RETRAITES DE L'ETAT » (SRE).

Avant	Après
[...]	[...]
74 - Fonctionnaires (SPE)	74 - Service des retraités de l'état (SRE)
[...]	[...]
2223 - Banque de France	2223 - Banque de France
2279 - Caisse de retraite des anciens membres du CES	2247 - Régime temporaire de retraite des enseignants du privé (RETREP)
[...]	2279 - Caisse de retraite des anciens membres du CES
2292 - Caisse de retraite des sénateurs	[...]
2294 - Régime agricole des salariés	2292 - Caisse de retraite des sénateurs
[...]	2293 - Régime additionnel de retraite des enseignants du privé (RAEP)
	2294 - Régime agricole des salariés
	[...]

15. Tableau des usages

Avant						
Bloc		Rubrique		14 - Message mensuel des revenus autres	11 - Message transitoire Fonctions Publiques, particuliers employeurs, CESU, Pajemploi et GUSO	08 - Signalement amorçage des données variables
Id bloc	Libellé bloc	Id rubrique	Libellé rubrique			
S10.G00.00	Envoi	S10.G00.00.001	Nom du logiciel utilisé	O	O	O
		S10.G00.00.002	Nom de l'éditeur	O	O	O
		S10.G00.00.003	Numéro de version du logiciel utilisé	C	C	C
		S10.G00.00.005	Code envoi du fichier d'essai ou réel	O	O	O
		S10.G00.00.006	Numéro de version de la norme utilisée	O	O	O
		S10.G00.00.008	Type de l'envoi	O	O	O
S10.G00.01	Emetteur	S10.G00.01.001	Siren de l'émetteur de l'envoi	O	O	O
		S10.G00.01.002	Nic de l'émetteur de l'envoi	O	O	O
		S10.G00.01.003	Nom ou raison sociale de l'émetteur	O	O	O
		S10.G00.01.004	Numéro, extension, nature et libellé de la voie	C	C	C
		S10.G00.01.005	Code postal	C	C	C
		S10.G00.01.006	Localité	C	C	C
		S10.G00.01.007	Code pays	C	C	C
		S10.G00.01.008	Code de distribution à l'étranger	C	C	C

		S10.G00.01.009	Complément de la localisation de la construction	C	C	C
		S10.G00.01.010	Service de distribution, complément de localisation de la voie	C	C	C
S10.G00.02	Contact émetteur	S10.G00.02.001	Code civilité	C	C	C
		S10.G00.02.002	Nom et prénom de la personne à contacter	O	O	O
		S10.G00.02.004	Adresse mél du contact émetteur	O	O	O
		S10.G00.02.005	Adresse téléphonique	O	O	O
S20.G00.05	Déclaration	S20.G00.05.001	Nature de la déclaration	O	O	O
		S20.G00.05.002	Type de la déclaration	O	O	O
		S20.G00.05.003	Numéro de fraction de déclaration	O	O	O
		S20.G00.05.004	Numéro d'ordre de la déclaration	O	O	O
		S20.G00.05.005	Date du mois principal déclaré	O	O	I
		S20.G00.05.007	Date de constitution du fichier	O	O	O
		S20.G00.05.009	Identifiant métier	C	C	C
		S20.G00.05.010	Devise de la déclaration	O	O	I
		S20.G00.05.011	Nature de l'événement déclencheur du signallement	I	I	O
S20.G00.07	Contact chez le déclaré	S20.G00.07.001	Nom et prénom du contact	O	O	O
		S20.G00.07.002	Adresse téléphonique	O	O	O
		S20.G00.07.003	Adresse mél du contact	O	O	O
		S20.G00.07.004	Type	O	O	O
S21.G00.06	Entreprise	S21.G00.06.001	SIREN	O	O	O
		S21.G00.06.002	NIC du siège	C	C	C
		S21.G00.06.003	Code APEN	O	O	I
		S21.G00.06.004	Numéro, extension, nature et libellé de la voie	C	C	I
		S21.G00.06.005	Code postal	C	C	I
		S21.G00.06.006	Localité	C	C	I
		S21.G00.06.007	Complément de la localisation de la construction	C	C	I
		S21.G00.06.008	Service de distribution, complément de localisation de la voie	C	C	I

		S21.G00.06.010	Code pays	C	C	I
		S21.G00.06.011	Code de distribution à l'étranger	C	C	I
S21.G00.11	Etablissement	S21.G00.11.001	NIC	O	O	O
		S21.G00.11.002	Code APET	O	O	O
		S21.G00.11.003	Numéro, extension, nature et libellé de la voie	C	C	C
		S21.G00.11.004	Code postal	C	C	C
		S21.G00.11.005	Localité	C	C	C
		S21.G00.11.006	Complément de la localisation de la construction	C	C	C
		S21.G00.11.007	Service de distribution, complément de localisation de la voie	C	C	C
		S21.G00.11.015	Code pays	C	C	I
		S21.G00.11.016	Code de distribution à l'étranger	C	C	I
		S21.G00.11.021	Secteur d'activité couvert	C	I	I
S21.G00.20	Versement organisme	S21.G00.20.001	Identifiant organisme	O	O	N
		S21.G00.20.002	Entité d'affectation des opérations	C	C	N
		S21.G00.20.003	BIC	C	C	N
		S21.G00.20.004	IBAN	C	C	N
		S21.G00.20.005	Montant du versement	O	O	N
		S21.G00.20.006	Date de début de période de rattachement	O	O	N
		S21.G00.20.007	Date de fin de période de rattachement	O	O	N
		S21.G00.20.010	Mode de paiement	O	O	N
		S21.G00.20.011	Date de paiement	C	I	N
		S21.G00.20.012	SIRET Payeur	C	C	N
S21.G00.22	Bordereau de cotisation due	S21.G00.22.001	Identifiant Organisme de Protection Sociale	O	N	N
		S21.G00.22.002	Entité d'affectation des opérations	C	N	N
		S21.G00.22.003	Date de début de période de rattachement	O	N	N
		S21.G00.22.004	Date de fin de période de rattachement	O	N	N
		S21.G00.22.005	Montant total de cotisations	O	N	N
S21.G00.23	Cotisation agrégée	S21.G00.23.001	Code de cotisation	O	N	N

		S21.G00.23.002	Qualifiant d'assiette	O	N	N
		S21.G00.23.003	Taux de cotisation	C	N	N
		S21.G00.23.004	Montant d'assiette	C	N	N
		S21.G00.23.005	Montant de cotisation	C	N	N
S21.G00.30	Individu	S21.G00.30.001	Numéro d'inscription au répertoire	C	C	C
		S21.G00.30.002	Nom de famille	O	O	O
		S21.G00.30.003	Nom d'usage	C	C	C
		S21.G00.30.004	Prénoms	O	O	O
		S21.G00.30.005	Sexe	C	C	C
		S21.G00.30.006	Date de naissance	O	O	O
		S21.G00.30.007	Lieu de naissance	C	C	C
		S21.G00.30.008	Numéro, extension, nature et libellé de la voie	C	C	C
		S21.G00.30.009	Code postal	C	C	C
		S21.G00.30.010	Localité	C	C	C
		S21.G00.30.011	Code pays	C	C	C
		S21.G00.30.012	Code de distribution à l'étranger	C	C	C
		S21.G00.30.014	Code département de naissance	O	O	O
		S21.G00.30.015	Code pays de naissance	C	C	C
		S21.G00.30.016	Complément de la localisation de la construction	C	C	C
		S21.G00.30.017	Service de distribution, complément de localisation de la voie	C	C	C
		S21.G00.30.018	Adresse mél	C	I	C
		S21.G00.30.019	Matricule de l'individu dans l'entreprise	C	C	C
		S21.G00.30.020	Numéro technique temporaire	C	C	C
		S21.G00.30.022	Statut à l'étranger au sens fiscal	C	I	C
		S21.G00.30.027	Code régime de base	O	I	C
		S21.G00.30.028	Complément de base au régime obligatoire	O	I	C
		S21.G00.30.029	Libellé du pays de naissance	C	C	C
S21.G00.31	Changements individu	S21.G00.31.001	Date de la modification	O	O	N

		S21.G00.31.008	Ancien NIR	C	C	N
		S21.G00.31.009	Ancien Nom de famille	C	C	N
		S21.G00.31.010	Anciens Prénoms	C	C	N
		S21.G00.31.011	Ancienne Date de naissance	C	C	N
S21.G00.47	Droit (prestation ou revenu autre)	S21.G00.47.001	Type d'identifiant du droit	O	N	N
		S21.G00.47.002	Identifiant du droit dans le mois principal déclaré	O	N	N
		S21.G00.47.003	Date d'ouverture effective du droit	C	N	N
		S21.G00.47.004	Date de fin effective de droit	C	N	N
		S21.G00.47.005	Date d'ouverture théorique du droit	C	N	N
		S21.G00.47.006	Date d'inscription comme demandeur d'emploi	C	N	N
		S21.G00.47.007	Identifiant du régime verseur	C	N	N
S21.G00.48	Changements droit (prestation ou revenu autre)	S21.G00.48.001	Date de la modification	O	N	N
		S21.G00.48.003	Ancien type d'identifiant	C	N	N
		S21.G00.48.004	Ancien Identifiant du droit du droit dans le mois principal déclaré	C	N	N
		S21.G00.48.005	Ancienne Date d'ouverture effective du droit	C	N	N
		S21.G00.48.006	Ancienne Date de fin effective de droit	C	N	N
		S21.G00.48.007	Ancienne Date d'ouverture théorique du droit	C	N	N
		S21.G00.48.008	Ancien identifiant du régime verseur	C	N	N
S21.G00.50	Versement Individu	S21.G00.50.001	Date de versement	O	O	N
		S21.G00.50.002	Rémunération nette fiscale	O	O	N
		S21.G00.50.003	Numéro de versement	C	C	N
		S21.G00.50.004	Montant net versé	O	O	N
		S21.G00.50.006	Taux de prélèvement à la source	O	O	N
		S21.G00.50.007	Type du taux de prélèvement à la source	O	O	N
		S21.G00.50.008	Identifiant du taux de prélèvement à la source	C	C	N
		S21.G00.50.009	Montant du prélèvement à la source	O	O	N
		S21.G00.50.011	Montant de la part non imposable du revenu	C	C	N

		S21.G00.50.012	Montant de l'abattement sur la base fiscale (non déduit de la rémunération nette fiscale)	C	C	N
		S21.G00.50.013	Montant soumis au PAS	C	O	N
		S21.G00.50.014	Classe de revenu	O	O	N
		S21.G00.50.017	Contributions des salariés destinées à financer leur couverture complémentaire santé prévoyance ou leur couverture retraite supplémentaire	C	O	N
		S21.G00.50.018	Contributions des employeurs destinées à financer des garanties « frais de santé »	C	O	N
		S21.G00.50.019	Montant de la retenue à la source des non-résidents déclarée en PASRAU	C	C	N
S21.G00.51	Rémunération	S21.G00.51.001	Date de début de période afférente	O	O	N
		S21.G00.51.002	Date de fin de période afférente	O	O	N
		S21.G00.51.010	Identifiant du droit	O	I	N
		S21.G00.51.011	Type	I	O	N
		S21.G00.51.013	Montant	O	O	N
		S21.G00.51.017	Nombre de jours	C	C	N
		S21.G00.51.018	Classe de revenu	C	C	N
S21.G00.54	Autre élément de revenu brut	S21.G00.54.001	Type	O	O	N
		S21.G00.54.002	Montant	O	O	N
		S21.G00.54.003	Date de début de période de rattachement	C	C	N
		S21.G00.54.004	Date de fin de période de rattachement	C	C	N
S21.G00.56	Régularisation de prélèvement à la source	S21.G00.56.001	Mois de l'erreur	O	O	N
		S21.G00.56.002	Type d'erreur	O	O	N
		S21.G00.56.003	Régularisation de la rémunération nette fiscale	C	C	N
		S21.G00.56.004	Rémunération nette fiscale déclarée le mois de l'erreur	C	C	N
		S21.G00.56.005	Régularisation du taux de prélèvement à la source	C	C	N
		S21.G00.56.006	Taux déclaré le mois de l'erreur	C	C	N
		S21.G00.56.007	Montant de la régularisation du prélèvement à la source	O	O	N

		S21.G00.56.008	Régularisation du montant de la part non imposable du revenu	C	C	N
		S21.G00.56.009	Régularisation du montant de l'abattement sur la base fiscale (non déduit de la rémunération nette fiscale)	C	C	N
		S21.G00.56.010	Régularisation du montant soumis au PAS	C	C	N
		S21.G00.56.011	Classe de revenu déclarée le mois de l'erreur	O	O	N
		S21.G00.56.015	Montant soumis au prélèvement à la source déclaré le mois de l'erreur	C	C	N
S21.G00.57	Précision sur prestation	S21.G00.57.001	Type de prestation	O	N	N
		S21.G00.57.002	Montant	O	N	N
S21.G00.58	Elément de revenu calculé en net	S21.G00.58.001	Date de début de période de rattachement	C	C	N
		S21.G00.58.002	Date de fin de période de rattachement	C	C	N
		S21.G00.58.003	Type	O	O	N
		S21.G00.58.004	Montant	O	O	N
S21.G00.68	Eléments relatifs à l'attribution des droits retraite	S21.G00.68.001	Date de première affiliation de l'individu à la caisse	C	N	N
		S21.G00.68.002	Numéro de dossier unique	C	N	N
		S21.G00.68.003	Date de fin d'affiliation de l'individu à la caisse	C	N	N
		S21.G00.68.004	SIRET employeur unique	C	N	N
		S21.G00.68.005	Code statut conventionnel	C	N	N
		S21.G00.68.006	Code statut catégoriel Retraite Complémentaire obligatoire	C	N	N
		S21.G00.68.007	Code régime de base risque vieillesse	C	N	N
		S21.G00.68.008	Code régime Retraite Complémentaire	C	N	N
		S21.G00.68.009	Statut apprenti	C	N	N
		S21.G00.68.010	Code profession et catégorie socioprofessionnelle (PCS-ESE)	C	N	N
		S21.G00.68.011	Code complément PCS-ESE	C	N	N
S21.G00.69	Changement des éléments relatifs à l'attribution des droits retraite	S21.G00.69.001	Date de la modification	O	N	N
		S21.G00.69.002	Date de profondeur de recalcul	C	N	N
		S21.G00.69.003	Ancienne date de première affiliation de l'individu à la caisse	C	N	N

		S21.G00.69.004	Ancien numéro de dossier unique	C	N	N
		S21.G00.69.005	Ancienne date de fin d'affiliation de l'individu à la caisse	C	N	N
		S21.G00.69.006	Ancien SIRET employeur unique	C	N	N
		S21.G00.69.007	Ancien code statut conventionnel	C	N	N
		S21.G00.69.008	Ancien code statut catégoriel Retraite Complémentaire obligatoire	C	N	N
		S21.G00.69.009	Ancien code régime de base risque vieillesse	C	N	N
		S21.G00.69.011	Ancien statut apprenti	C	N	N
		S21.G00.69.012	Ancien code profession et catégorie socioprofessionnelle (PCS-ESE)	C	N	N
		S21.G00.69.013	Ancien code complément PCS-ESE	C	N	N
S21.G00.78	Base assujettie	S21.G00.78.001	Code de base assujettie	O	N	N
		S21.G00.78.002	Date de début de période de rattachement	O	N	N
		S21.G00.78.003	Date de fin de période de rattachement	O	N	N
		S21.G00.78.004	Montant	O	N	N
		S21.G00.78.008	Identifiant du droit	C	N	N
S21.G00.81	Cotisation individuelle	S21.G00.81.001	Code de cotisation	O	N	N
		S21.G00.81.002	Identifiant Organisme de Protection Sociale	C	N	N
		S21.G00.81.003	Montant d'assiette	C	N	N
		S21.G00.81.004	Montant de cotisation	C	N	N
		S21.G00.81.007	Taux de cotisation	C	N	N
S21.G00.97	Indus non remboursés ou remboursés tardivement	S21.G00.97.001	Identifiant du droit	C	N	N
		S21.G00.97.002	Classe de revenu	O	N	N
		S21.G00.97.003	Date du constat de non remboursement ou date du remboursement de l'indu	O	N	N
		S21.G00.97.004	Date de début de période de rattachement de l'indu non remboursé	O	N	N
		S21.G00.97.005	Date de fin de période de rattachement de l'indu non remboursé	O	N	N

		S21.G00.97.006	Montant de la part imposable	C	N	N
		S21.G00.97.007	Montant de la part non imposable	C	N	N
S90.G00.90	Total de l'envoi	S90.G00.90.001	Nombre total de rubriques	O	O	O
		S90.G00.90.002	Nombre de déclarations	O	O	O

Après							
Bloc		Rubrique		14 - Message mensuel des revenus autres	11 - Message transitoire Fonctions Publiques, particuliers employeurs, CESU, Pajemploi et GUSO	08 - Signalement amorçage des données variables	15 - Message technique Association Française de la Gestion d'Actifs
Id bloc	Libellé bloc	Id rubrique	Libellé rubrique				
S10.G00.00	Envoi	S10.G00.00.001	Nom du logiciel utilisé	O	O	O	O
		S10.G00.00.002	Nom de l'éditeur	O	O	O	O
		S10.G00.00.003	Numéro de version du logiciel utilisé	C	C	C	C
		S10.G00.00.005	Code envoi du fichier d'essai ou réel	O	O	O	O
		S10.G00.00.006	Numéro de version de la norme utilisée	O	O	O	O
		S10.G00.00.008	Type de l'envoi	O	O	O	O
S10.G00.01	Emetteur	S10.G00.01.001	Siren de l'émetteur de l'envoi	O	O	O	O
		S10.G00.01.002	Nic de l'émetteur de l'envoi	O	O	O	O
		S10.G00.01.003	Nom ou raison sociale de l'émetteur	O	O	O	O
		S10.G00.01.004	Numéro, extension, nature et libellé de la voie	C	C	C	C
		S10.G00.01.005	Code postal	C	C	C	C
		S10.G00.01.006	Localité	C	C	C	C
		S10.G00.01.007	Code pays	C	C	C	C
		S10.G00.01.008	Code de distribution à l'étranger	C	C	C	C
		S10.G00.01.009	Complément de la localisation de la construction	C	C	C	C
		S10.G00.01.010	Service de distribution, complément de localisation de la voie	C	C	C	C

S10.G00.02	Contact émetteur	S10.G00.02.001	Code civilité	C	C	C	C
		S10.G00.02.002	Nom et prénom de la personne à contacter	O	O	O	O
		S10.G00.02.004	Adresse mél du contact émetteur	O	O	O	O
		S10.G00.02.005	Adresse téléphonique	O	O	O	O
S20.G00.05	Déclaration	S20.G00.05.001	Nature de la déclaration	O	O	O	O
		S20.G00.05.002	Type de la déclaration	O	O	O	O
		S20.G00.05.003	Numéro de fraction de déclaration	O	O	O	O
		S20.G00.05.004	Numéro d'ordre de la déclaration	O	O	O	O
		S20.G00.05.005	Date du mois principal déclaré	O	O	I	I
		S20.G00.05.007	Date de constitution du fichier	O	O	O	O
		S20.G00.05.009	Identifiant métier	C	C	C	C
		S20.G00.05.010	Devise de la déclaration	O	O	I	I
		S20.G00.05.011	Nature de l'événement déclencheur du signalement	I	I	O	I
S20.G00.07	Contact chez le déclaré	S20.G00.07.001	Nom et prénom du contact	O	O	O	O
		S20.G00.07.002	Adresse téléphonique	O	O	O	O
		S20.G00.07.003	Adresse mél du contact	O	O	O	O
		S20.G00.07.004	Type	O	O	O	O
S21.G00.06	Entreprise	S21.G00.06.001	SIREN	O	O	O	O
		S21.G00.06.002	NIC du siège	C	C	C	C
		S21.G00.06.004	Numéro, extension, nature et libellé de la voie	C	C	I	I
		S21.G00.06.005	Code postal	C	C	I	I
		S21.G00.06.006	Localité	C	C	I	I
		S21.G00.06.007	Complément de la localisation de la construction	C	C	I	I
		S21.G00.06.008	Service de distribution, complément de localisation de la voie	C	C	I	I
		S21.G00.06.010	Code pays	C	C	I	I
		S21.G00.06.011	Code de distribution à l'étranger	C	C	I	I
S21.G00.11	Etablissement	S21.G00.11.001	NIC	O	O	O	O
		S21.G00.11.003	Numéro, extension, nature et libellé de la voie	C	C	C	C
		S21.G00.11.004	Code postal	C	C	C	C

S21.G00.20	Versement organisme	S21.G00.11.005	Localité	C	C	C	C
		S21.G00.11.006	Complément de la localisation de la construction	C	C	C	C
		S21.G00.11.007	Service de distribution, complément de localisation de la voie	C	C	C	C
		S21.G00.11.015	Code pays	C	C	I	I
		S21.G00.11.016	Code de distribution à l'étranger	C	C	I	I
		S21.G00.11.021	Secteur d'activité couvert	C	I	I	I
		S21.G00.20.001	Identifiant organisme	O	O	N	N
		S21.G00.20.002	Entité d'affectation des opérations	C	C	N	N
		S21.G00.20.003	BIC	C	C	N	N
		S21.G00.20.004	IBAN	C	C	N	N
		S21.G00.20.005	Montant du versement	O	O	N	N
		S21.G00.20.006	Date de début de période de rattachement	O	O	N	N
S21.G00.22	Bordereau de cotisation due	S21.G00.20.007	Date de fin de période de rattachement	O	O	N	N
		S21.G00.20.010	Mode de paiement	O	O	N	N
		S21.G00.20.011	Date de paiement	C	I	N	N
		S21.G00.20.012	SIRET Payeur	C	C	N	N
		S21.G00.22.001	Identifiant Organisme de Protection Sociale	O	N	N	N
S21.G00.23	Cotisation agrégée	S21.G00.22.002	Entité d'affectation des opérations	C	N	N	N
		S21.G00.22.003	Date de début de période de rattachement	O	N	N	N
		S21.G00.22.004	Date de fin de période de rattachement	O	N	N	N
		S21.G00.22.005	Montant total de cotisations	O	N	N	N
		S21.G00.23.001	Code de cotisation	O	N	N	N
S21.G00.30	Individu	S21.G00.23.002	Qualifiant d'assiette	O	N	N	N
		S21.G00.23.003	Taux de cotisation	C	N	N	N
		S21.G00.23.004	Montant d'assiette	C	N	N	N
		S21.G00.23.005	Montant de cotisation	C	N	N	N
		S21.G00.23.006	Code INSEE commune	C	N	N	N
S21.G00.30	Individu	S21.G00.30.001	Numéro d'inscription au répertoire	C	C	C	C
		S21.G00.30.002	Nom de famille	O	O	O	O

		S21.G00.30.003	Nom d'usage	C	C	C	C
		S21.G00.30.004	Prénoms	O	O	O	O
		S21.G00.30.005	Sexe	C	C	C	C
		S21.G00.30.006	Date de naissance	O	O	O	O
		S21.G00.30.007	Lieu de naissance	C	C	C	C
		S21.G00.30.008	Numéro, extension, nature et libellé de la voie	C	C	C	C
		S21.G00.30.009	Code postal	C	C	C	C
		S21.G00.30.010	Localité	C	C	C	C
		S21.G00.30.011	Code pays	C	C	C	C
		S21.G00.30.012	Code de distribution à l'étranger	C	C	C	C
		S21.G00.30.014	Code département de naissance	O	O	O	O
		S21.G00.30.015	Code pays de naissance	C	C	C	C
		S21.G00.30.016	Complément de la localisation de la construction	C	C	C	C
		S21.G00.30.017	Service de distribution, complément de localisation de la voie	C	C	C	C
		S21.G00.30.018	Adresse mél	C	I	C	C
		S21.G00.30.019	Matricule de l'individu dans l'entreprise	C	C	C	C
		S21.G00.30.020	Numéro technique temporaire	C	C	C	C
		S21.G00.30.022	Statut à l'étranger au sens fiscal	C	I	C	I
		S21.G00.30.027	Code régime de base	O	I	C	I
		S21.G00.30.028	Complément de base au régime obligatoire	O	I	C	I
		S21.G00.30.029	Libellé du pays de naissance	C	C	C	C
S21.G00.31	Changements individu	S21.G00.31.001	Date de la modification	O	O	N	N
		S21.G00.31.008	Ancien NIR	C	C	N	N
		S21.G00.31.009	Ancien Nom de famille	C	C	N	N
		S21.G00.31.010	Anciens Prénoms	C	C	N	N
		S21.G00.31.011	Ancienne Date de naissance	C	C	N	N
S21.G00.47	Droit (prestation ou revenu autre)	S21.G00.47.001	Type d'identifiant du droit	O	N	N	N
		S21.G00.47.002	Identifiant du droit dans le mois principal déclaré	O	N	N	N
		S21.G00.47.003	Date d'ouverture effective du droit	C	N	N	N

		S21.G00.47.004	Date de fin effective de droit	C	N	N	N
		S21.G00.47.005	Date d'ouverture théorique du droit	C	N	N	N
		S21.G00.47.006	Date d'inscription comme demandeur d'emploi	C	N	N	N
		S21.G00.47.007	Identifiant du régime verseur	C	N	N	N
		S21.G00.48.001	Date de la modification	O	N	N	N
		S21.G00.48.003	Ancien type d'identifiant	C	N	N	N
S21.G00.48	Changements droit (prestation ou revenu autre)	S21.G00.48.004	Ancien Identifiant du droit du droit dans le mois principal déclaré	C	N	N	N
		S21.G00.48.005	Ancienne Date d'ouverture effective du droit	C	N	N	N
		S21.G00.48.006	Ancienne Date de fin effective de droit	C	N	N	N
		S21.G00.48.007	Ancienne Date d'ouverture théorique du droit	C	N	N	N
		S21.G00.48.008	Ancien identifiant du régime verseur	C	N	N	N
		S21.G00.50.001	Date de versement	O	O	N	N
		S21.G00.50.002	Rémunération nette fiscale	O	O	N	N
		S21.G00.50.003	Numéro de versement	C	C	N	N
		S21.G00.50.004	Montant net versé	O	O	N	N
		S21.G00.50.006	Taux de prélèvement à la source	O	O	N	N
		S21.G00.50.007	Type du taux de prélèvement à la source	O	O	N	N
		S21.G00.50.008	Identifiant du taux de prélèvement à la source	C	C	N	N
		S21.G00.50.009	Montant du prélèvement à la source	O	O	N	N
S21.G00.50	Versement Individu	S21.G00.50.011	Montant de la part non imposable du revenu	C	C	N	N
		S21.G00.50.012	Montant de l'abattement sur la base fiscale (non déduit de la rémunération nette fiscale)	C	C	N	N
		S21.G00.50.013	Montant soumis au PAS	C	O	N	N
		S21.G00.50.014	Classe de revenu	O	O	N	N
		S21.G00.50.017	Contributions des salariés destinées à financer leur couverture complémentaire santé prévoyance ou leur couverture retraite supplémentaire	C	O	N	N
		S21.G00.50.018	Contributions des employeurs destinées à financer des garanties « frais de santé »	C	O	N	N

S21.G00.51	Rémunération	S21.G00.50.019	Montant de la retenue à la source des non-résidents déclarée en PASRAU	C	C	N	N
		S21.G00.51.001	Date de début de période afférente	O	O	N	N
		S21.G00.51.002	Date de fin de période afférente	O	O	N	N
		S21.G00.51.010	Identifiant du droit	O	I	N	N
		S21.G00.51.011	Type	I	O	N	N
		S21.G00.51.013	Montant	O	O	N	N
		S21.G00.51.017	Nombre de jours	C	C	N	N
		S21.G00.51.018	Classe de revenu	C	C	N	N
S21.G00.54	Autre élément de revenu brut	S21.G00.54.001	Type	O	O	N	N
		S21.G00.54.002	Montant	O	O	N	N
		S21.G00.54.003	Date de début de période de rattachement	C	C	N	N
		S21.G00.54.004	Date de fin de période de rattachement	C	C	N	N
S21.G00.56	Régularisation de prélèvement à la source	S21.G00.56.001	Mois de l'erreur	O	O	N	N
		S21.G00.56.002	Type d'erreur	O	O	N	N
		S21.G00.56.003	Régularisation de la rémunération nette fiscale	C	C	N	N
		S21.G00.56.004	Rémunération nette fiscale déclarée le mois de l'erreur	C	C	N	N
		S21.G00.56.005	Régularisation du taux de prélèvement à la source	C	C	N	N
		S21.G00.56.006	Taux déclaré le mois de l'erreur	C	C	N	N
		S21.G00.56.007	Montant de la régularisation du prélèvement à la source	O	O	N	N
		S21.G00.56.008	Régularisation du montant de la part non imposable du revenu	C	C	N	N
		S21.G00.56.009	Régularisation du montant de l'abattement sur la base fiscale (non déduit de la rémunération nette fiscale)	C	C	N	N
		S21.G00.56.010	Régularisation du montant soumis au PAS	C	C	N	N
		S21.G00.56.011	Classe de revenu déclarée le mois de l'erreur	O	O	N	N
S21.G00.57	Précision sur prestation	S21.G00.56.015	Montant soumis au prélèvement à la source déclaré le mois de l'erreur	C	C	N	N
		S21.G00.57.001	Type de prestation	O	N	N	N
		S21.G00.57.002	Montant	O	N	N	N

S21.G00.58	Elément de revenu calculé en net	S21.G00.58.001	Date de début de période de rattachement	C	C	N	N
		S21.G00.58.002	Date de fin de période de rattachement	C	C	N	N
		S21.G00.58.003	Type	O	O	N	N
		S21.G00.58.004	Montant	O	O	N	N
S21.G00.68	Eléments relatifs à l'attribution des droits retraite	S21.G00.68.001	Date de première affiliation de l'individu à la caisse	C	N	N	N
		S21.G00.68.002	Numéro de dossier unique	C	N	N	N
		S21.G00.68.003	Date de fin d'affiliation de l'individu à la caisse	C	N	N	N
		S21.G00.68.004	SIRET employeur unique	C	N	N	N
		S21.G00.68.005	Code statut conventionnel	C	N	N	N
		S21.G00.68.006	Code statut catégoriel Retraite Complémentaire obligatoire	C	N	N	N
		S21.G00.68.007	Code régime de base risque vieillesse	C	N	N	N
		S21.G00.68.008	Code régime Retraite Complémentaire	C	N	N	N
		S21.G00.68.009	Statut apprenti	C	N	N	N
		S21.G00.68.010	Code profession et catégorie socioprofessionnelle (PCS-ESE)	C	N	N	N
		S21.G00.68.011	Code complément PCS-ESE	C	N	N	N
		S21.G00.68.012	Date de début du contrat d'apprentissage	C	N	N	N
S21.G00.69	Changement des éléments relatifs à l'attribution des droits retraite	S21.G00.69.001	Date de la modification	O	N	N	N
		S21.G00.69.002	Date de profondeur de recalcul	C	N	N	N
		S21.G00.69.003	Ancienne date de première affiliation de l'individu à la caisse	C	N	N	N
		S21.G00.69.004	Ancien numéro de dossier unique	C	N	N	N
		S21.G00.69.005	Ancienne date de fin d'affiliation de l'individu à la caisse	C	N	N	N
		S21.G00.69.006	Ancien SIRET employeur unique	C	N	N	N
		S21.G00.69.007	Ancien code statut conventionnel	C	N	N	N
		S21.G00.69.008	Ancien code statut catégoriel Retraite Complémentaire obligatoire	C	N	N	N
		S21.G00.69.009	Ancien code régime de base risque vieillesse	C	N	N	N
		S21.G00.69.011	Ancien statut apprenti	C	N	N	N

S21.G00.78	Base assujettie	S21.G00.69.012	Ancien code profession et catégorie socioprofessionnelle (PCS-ESE)	C	N	N	N
		S21.G00.69.013	Ancien code complément PCS-ESE	C	N	N	N
		S21.G00.69.014	Ancienne date de début du contrat d'apprentissage	C	N	N	N
		S21.G00.78.001	Code de base assujettie	O	N	N	N
		S21.G00.78.002	Date de début de période de rattachement	O	N	N	N
		S21.G00.78.003	Date de fin de période de rattachement	O	N	N	N
		S21.G00.78.004	Montant	O	N	N	N
		S21.G00.78.008	Identifiant du droit	C	N	N	N
S21.G00.79	Composant de base assujettie	S21.G00.79.001	Type de composant de base assujettie	O	N	N	N
		S21.G00.79.004	Montant de composant de base assujettie	O	N	N	N
S21.G00.81	Cotisation individuelle	S21.G00.81.001	Code de cotisation	O	N	N	N
		S21.G00.81.002	Identifiant Organisme de Protection Sociale	C	N	N	N
		S21.G00.81.003	Montant d'assiette	C	N	N	N
		S21.G00.81.004	Montant de cotisation	C	N	N	N
		S21.G00.81.005	Code INSEE commune	C	N	N	N
		S21.G00.81.007	Taux de cotisation	C	N	N	N
S21.G00.97	Indus non remboursés ou remboursés tardivement	S21.G00.97.001	Identifiant du droit	C	N	N	N
		S21.G00.97.002	Classe de revenu	O	N	N	N
		S21.G00.97.003	Date du constat de non remboursement ou date du remboursement de l'indu	O	N	N	N
		S21.G00.97.004	Date de début de période de rattachement de l'indu non remboursé	O	N	N	N
		S21.G00.97.005	Date de fin de période de rattachement de l'indu non remboursé	O	N	N	N
		S21.G00.97.006	Montant de la part imposable	C	N	N	N
S90.G00.90	Total de l'envoi	S21.G00.97.007	Montant de la part non imposable	C	N	N	N
		S90.G00.90.001	Nombre total de rubriques	O	O	O	O
		S90.G00.90.002	Nombre de déclarations	O	O	O	O

16. Tableau des invocations

Avant					
Identifiant de rubrique	Intitulé de rubrique	Contrôle	14 - Message mensuel des revenus autres	11 - Message transitoire Fonctions Publiques, particuliers employeurs, CESU, Pajemploi et GUSO	08 - Signalement amorçage des données variables
S10.G00.00.008	Type de l'envoi	CCH-11	Oui	Oui	Oui
S10.G00.01.002	Nic de l'émetteur de l'envoi	CCH-11	Oui	Oui	Oui
S10.G00.01.005	Code postal	CCH-12	Oui	Oui	Oui
S10.G00.01.006	Localité	CCH-11	Oui	Oui	Oui
S20.G00.05.002	Type de la déclaration	CCH-11	Oui	Oui	Oui
S20.G00.05.003	Numéro de fraction de déclaration	CCH-11	Oui	Oui	Oui
S20.G00.05.010	Devise de la déclaration	SIG-11	Oui	Oui	Non
S21.G00.06.005	Code postal	CCH-11	Oui	Oui	Non
S21.G00.06.006	Localité	CCH-11	Oui	Oui	Non
S21.G00.11.004	Code postal	CCH-11	Oui	Oui	Non
S21.G00.11.005	Localité	CCH-11	Oui	Oui	Oui

S21.G00.20.002	Entité d'affectation des opérations	CCH-11	Oui	Oui	Non
S21.G00.20.003	BIC	CCH-12	Oui	Oui	Non
S21.G00.20.004	IBAN	CCH-12	Oui	Oui	Non
S21.G00.20.005	Montant du versement	CCH-13	Oui	Oui	Non
S21.G00.20.006	Date de début de période de rattachement	CCH-11	Oui	Oui	Non
S21.G00.20.006	Date de début de période de rattachement	CCH-12	Oui	Oui	Non
S21.G00.20.007	Date de fin de période de rattachement	CCH-11	Oui	Oui	Non
S21.G00.20.007	Date de fin de période de rattachement	CCH-13	Oui	Oui	Non
S21.G00.20.007	Date de fin de période de rattachement	CCH-14	Oui	Oui	Non
S21.G00.20.010	Mode de paiement	CCH-12	Oui	Oui	Non
S21.G00.20.010	Mode de paiement	CCH-13	Oui	Oui	Non
S21.G00.20.010	Mode de paiement	CCH-14	Oui	Oui	Non
S21.G00.20.010	Mode de paiement	CCH-15	Oui	Oui	Non
S21.G00.20.010	Mode de paiement	CCH-16	Oui	Oui	Non
S21.G00.20.010	Mode de paiement	SIG-18	Oui	Oui	Non
S21.G00.20.012	SIRET Payeur	CCH-11	Oui	Oui	Non
S21.G00.20.012	SIRET Payeur	CCH-12	Oui	Oui	Non
S21.G00.20.012	SIRET Payeur	CCH-13	Oui	Oui	Non
S21.G00.20.012	SIRET Payeur	SIG-14	Oui	Oui	Non
S21.G00.22.003	Date de début de période de rattachement	CCH-11	Oui	Non	Non
S21.G00.22.004	Date de fin de période de rattachement	CCH-11	Oui	Non	Non
S21.G00.22.004	Date de fin de période de rattachement	CCH-12	Oui	Non	Non
S21.G00.30.001	Numéro d'inscription au répertoire	CCH-11	Oui	Oui	Oui
S21.G00.30.001	Numéro d'inscription au répertoire	CCH-13	Oui	Oui	Oui
S21.G00.30.001	Numéro d'inscription au répertoire	CCH-16	Oui	Oui	Oui
S21.G00.30.007	Lieu de naissance	CCH-11	Oui	Oui	Oui
S21.G00.30.006	Date de naissance	CCH-11	Oui	Oui	Oui
S21.G00.30.006	Date de naissance	CCH-12	Oui	Oui	Non
S21.G00.30.009	Code postal	CCH-12	Oui	Oui	Oui
S21.G00.30.010	Localité	CCH-11	Oui	Oui	Oui

S21.G00.30.014	Code département de naissance	CCH-11	Oui	Oui	Oui
S21.G00.30.020	Numéro technique temporaire	CCH-12	Oui	Oui	Oui
S21.G00.30.020	Numéro technique temporaire	SIG-14	Oui	Oui	Oui
S21.G00.30.029	Libellé du pays de naissance	CCH-11	Oui	Oui	Oui
S21.G00.31.001	Date de la modification	CCH-12	Oui	Oui	Non
S21.G00.31.001	Date de la modification	SIG-11	Oui	Oui	Non
S21.G00.31.011	Ancienne Date de naissance	CCH-12	Oui	Oui	Non
S21.G00.47.002	Identifiant du droit dans le mois principal déclaré	CCH-11	Oui	Non	Non
S21.G00.47.002	Identifiant du droit dans le mois principal déclaré	CCH-12	Oui	Non	Non
S21.G00.48.001	Date de la modification	CCH-11	Oui	Non	Non
S21.G00.48.001	Date de la modification	CCH-12	Oui	Non	Non
S21.G00.48.001	Date de la modification	SIG-13	Oui	Non	Non
S21.G00.50.001	Date de versement	CCH-13	Oui	Oui	Non
S21.G00.50.001	Date de versement	CCH-14	Oui	Oui	Non
S21.G00.50.001	Date de versement	CCH-15	Oui	Oui	Non
S21.G00.50.003	Numéro de versement	CCH-11	Oui	Oui	Non
S21.G00.50.003	Numéro de versement	CCH-12	Oui	Oui	Non
S21.G00.50.007	Type du taux de prélèvement à la source	CCH-11	Oui	Oui	Non
S21.G00.50.008	Identifiant du taux de prélèvement à la source	CCH-11	Oui	Oui	Non
S21.G00.50.009	Montant du prélèvement à la source	CCH-11	Oui	Oui	Non
S21.G00.51.002	Date de fin de période afférente	CCH-11	Oui	Oui	Non
S21.G00.51.002	Date de fin de période afférente	CCH-12	Oui	Oui	Non
S21.G00.51.010	Identifiant du droit	CCH-11	Oui	Non	Non
S21.G00.51.011	Type	CCH-11	Non	Oui	Non
S21.G00.54.001	Type	CCH-11	Oui	Oui	Non
S21.G00.54.004	Date de fin de période de rattachement	CCH-11	Oui	Oui	Non
S21.G00.54.004	Date de fin de période de rattachement	SIG-12	Oui	Oui	Non
S21.G00.56.001	Mois de l'erreur	CCH-11	Oui	Oui	Non
S21.G00.56.002	Type d'erreur	CCH-11	Oui	Oui	Non
S21.G00.56.002	Type d'erreur	CCH-12	Oui	Oui	Non

S21.G00.56.002	Type d'erreur	CCH-13	Oui	Oui	Non
S21.G00.56.002	Type d'erreur	CCH-14	Oui	Oui	Non
S21.G00.56.002	Type d'erreur	CCH-17	Oui	Oui	Non
S21.G00.56.002	Type d'erreur	CCH-19	Oui	Oui	Non
S21.G00.56.002	Type d'erreur	CCH-20	Oui	Oui	Non
S21.G00.56.002	Type d'erreur	CCH-22	Oui	Oui	Non
S21.G00.56.002	Type d'erreur	CCH-26	Oui	Oui	Non
S21.G00.56.002	Type d'erreur	CCH-27	Oui	Oui	Non
S21.G00.56.008	Régularisation du montant de la part non imposable du revenu	CCH-11	Oui	Oui	Non
S21.G00.56.010	Régularisation du montant soumis au PAS	CCH-11	Oui	Oui	Non
S21.G00.57.001	Type de prestation	CCH-11	Oui	Non	Non
S21.G00.58.002	Date de fin de période de rattachement	CCH-11	Oui	Oui	Non
S21.G00.58.002	Date de fin de période de rattachement	CCH-12	Oui	Oui	Non
S21.G00.58.002	Date de fin de période de rattachement	CCH-13	Oui	Oui	Non
S21.G00.68.001	Date de première affiliation de l'individu à la caisse	SIG-11	Oui	Non	Non
S21.G00.68.006	Code statut catégoriel Retraite Complémentaire obligatoire	CCH-11	Oui	Non	Non
S21.G00.69.001	Date de la modification	CCH-11	Oui	Non	Non
S21.G00.69.001	Date de la modification	CCH-12	Oui	Non	Non
S21.G00.69.001	Date de la modification	CCH-13	Oui	Non	Non
S21.G00.69.001	Date de la modification	CCH-14	Oui	Non	Non
S21.G00.69.001	Date de la modification	CCH-15	Oui	Non	Non
S21.G00.69.002	Date de profondeur de recalcul	CCH-11	Oui	Non	Non
S21.G00.69.002	Date de profondeur de recalcul	CCH-12	Oui	Non	Non
S21.G00.69.002	Date de profondeur de recalcul	CCH-13	Oui	Non	Non
S21.G00.69.002	Date de profondeur de recalcul	CCH-14	Oui	Non	Non
S21.G00.69.002	Date de profondeur de recalcul	CCH-15	Oui	Non	Non
S21.G00.69.003	Ancienne date de première affiliation de l'individu à la caisse	SIG-11	Oui	Non	Non
S21.G00.78.003	Date de fin de période de rattachement	CCH-11	Oui	Non	Non
S21.G00.78.003	Date de fin de période de rattachement	CCH-12	Oui	Non	Non
S21.G00.78.003	Date de fin de période de rattachement	CCH-13	Oui	Non	Non

S21.G00.97.003	Date du constat de non remboursement ou date du remboursement de l'indu	CCH-11	Oui	Non	Non
S21.G00.97.005	Date de fin de période de rattachement de l'indu non remboursé	CCH-11	Oui	Non	Non
S21.G00.97.005	Date de fin de période de rattachement de l'indu non remboursé	CCH-12	Oui	Non	Non
S21.G00.97.005	Date de fin de période de rattachement de l'indu non remboursé	CCH-13	Oui	Non	Non
S21.G00.97.006	Montant de la part imposable	CCH-11	Oui	Non	Non
S21.G00.97.007	Montant de la part non imposable	CCH-11	Oui	Non	Non

Après						
Identifiant de rubrique	Intitulé de rubrique	Contrôle	14 - Message mensuel des revenus autres	11 - Message transitoire Fonctions Publiques, particuliers employeurs, CESU, Pajemploi et GUSO	08 - Signalement amorçage des données variables	15 - Message technique Association Française de la Gestion d'Actifs
S10.G00.00.008	Type de l'envoi	CCH-11	Oui	Oui	Oui	Oui
S10.G00.01.002	Nic de l'émetteur de l'envoi	CCH-11	Oui	Oui	Oui	Oui
S10.G00.01.005	Code postal	CCH-12	Oui	Oui	Oui	Oui
S10.G00.01.006	Localité	CCH-11	Oui	Oui	Oui	Oui
S20.G00.05.002	Type de la déclaration	CCH-11	Oui	Oui	Oui	Oui
S20.G00.05.003	Numéro de fraction de déclaration	CCH-11	Oui	Oui	Oui	Oui
S20.G00.05.010	Devise de la déclaration	SIG-11	Oui	Oui	Non	Non
S21.G00.06.005	Code postal	CCH-11	Oui	Oui	Non	Non
S21.G00.06.006	Localité	CCH-11	Oui	Oui	Non	Non
S21.G00.11.004	Code postal	CCH-11	Oui	Oui	Non	Non
S21.G00.11.005	Localité	CCH-11	Oui	Oui	Oui	Oui
S21.G00.20.002	Entité d'affectation des opérations	CCH-11	Oui	Oui	Non	Non
S21.G00.20.003	BIC	CCH-12	Oui	Oui	Non	Non
S21.G00.20.004	IBAN	CCH-12	Oui	Oui	Non	Non
S21.G00.20.005	Montant du versement	CCH-13	Oui	Oui	Non	Non
S21.G00.20.006	Date de début de période de rattachement	CCH-11	Oui	Oui	Non	Non

S21.G00.20.006	Date de début de période de rattachement	CCH-12	Oui	Oui	Non	Non
S21.G00.20.007	Date de fin de période de rattachement	CCH-11	Oui	Oui	Non	Non
S21.G00.20.007	Date de fin de période de rattachement	CCH-13	Oui	Oui	Non	Non
S21.G00.20.007	Date de fin de période de rattachement	CCH-14	Oui	Oui	Non	Non
S21.G00.20.010	Mode de paiement	CCH-12	Oui	Oui	Non	Non
S21.G00.20.010	Mode de paiement	CCH-13	Oui	Oui	Non	Non
S21.G00.20.010	Mode de paiement	CCH-14	Oui	Oui	Non	Non
S21.G00.20.010	Mode de paiement	CCH-15	Oui	Oui	Non	Non
S21.G00.20.010	Mode de paiement	CCH-16	Oui	Oui	Non	Non
S21.G00.20.010	Mode de paiement	SIG-18	Oui	Oui	Non	Non
S21.G00.20.012	SIRET Payeur	CCH-11	Oui	Oui	Non	Non
S21.G00.20.012	SIRET Payeur	CCH-12	Oui	Oui	Non	Non
S21.G00.20.012	SIRET Payeur	CCH-13	Oui	Oui	Non	Non
S21.G00.20.012	SIRET Payeur	SIG-14	Oui	Oui	Non	Non
S21.G00.22.003	Date de début de période de rattachement	CCH-11	Oui	Non	Non	Non
S21.G00.22.004	Date de fin de période de rattachement	CCH-11	Oui	Non	Non	Non
S21.G00.22.004	Date de fin de période de rattachement	CCH-12	Oui	Non	Non	Non
S21.G00.23.006	Code INSEE commune	CCH-11	Oui	Non	Non	Non
S21.G00.30.001	Numéro d'inscription au répertoire	CCH-11	Oui	Oui	Oui	Oui
S21.G00.30.001	Numéro d'inscription au répertoire	CCH-13	Oui	Oui	Oui	Oui
S21.G00.30.001	Numéro d'inscription au répertoire	CCH-16	Oui	Oui	Oui	Oui
S21.G00.30.007	Lieu de naissance	CCH-11	Oui	Oui	Oui	Oui
S21.G00.30.006	Date de naissance	CCH-11	Oui	Oui	Oui	Oui
S21.G00.30.006	Date de naissance	CCH-12	Oui	Oui	Non	Non
S21.G00.30.009	Code postal	CCH-12	Oui	Oui	Oui	Oui
S21.G00.30.010	Localité	CCH-11	Oui	Oui	Oui	Oui
S21.G00.30.014	Code département de naissance	CCH-11	Oui	Oui	Oui	Oui
S21.G00.30.020	Numéro technique temporaire	CCH-12	Oui	Oui	Oui	Oui
S21.G00.30.020	Numéro technique temporaire	SIG-14	Oui	Oui	Oui	Oui
S21.G00.30.029	Libellé du pays de naissance	CCH-11	Oui	Oui	Oui	Oui

S21.G00.31.001	Date de la modification	CCH-12	Oui	Oui	Non	Non
S21.G00.31.001	Date de la modification	SIG-11	Oui	Oui	Non	Non
S21.G00.31.011	Ancienne Date de naissance	CCH-12	Oui	Oui	Non	Non
S21.G00.47.002	Identifiant du droit dans le mois principal déclaré	CCH-11	Oui	Non	Non	Non
S21.G00.47.002	Identifiant du droit dans le mois principal déclaré	CCH-12	Oui	Non	Non	Non
S21.G00.48.001	Date de la modification	CCH-11	Oui	Non	Non	Non
S21.G00.48.001	Date de la modification	CCH-12	Oui	Non	Non	Non
S21.G00.48.001	Date de la modification	SIG-13	Oui	Non	Non	Non
S21.G00.50.001	Date de versement	CCH-13	Oui	Oui	Non	Non
S21.G00.50.001	Date de versement	CCH-14	Oui	Oui	Non	Non
S21.G00.50.001	Date de versement	CCH-15	Oui	Oui	Non	Non
S21.G00.50.003	Numéro de versement	CCH-11	Oui	Oui	Non	Non
S21.G00.50.003	Numéro de versement	CCH-12	Oui	Oui	Non	Non
S21.G00.50.007	Type du taux de prélèvement à la source	CCH-11	Oui	Oui	Non	Non
S21.G00.50.008	Identifiant du taux de prélèvement à la source	CCH-11	Oui	Oui	Non	Non
S21.G00.50.009	Montant du prélèvement à la source	CCH-11	Oui	Oui	Non	Non
S21.G00.50.014	Classe de revenu	CCH-11	Oui	Oui	Non	Non
S21.G00.50.014	Classe de revenu	CCH-12	Oui	Oui	Non	Non
S21.G00.51.002	Date de fin de période afférente	CCH-11	Oui	Oui	Non	Non
S21.G00.51.002	Date de fin de période afférente	CCH-12	Oui	Oui	Non	Non
S21.G00.51.010	Identifiant du droit	CCH-11	Oui	Non	Non	Non
S21.G00.54.001	Type	CCH-11	Oui	Oui	Non	Non
S21.G00.54.004	Date de fin de période de rattachement	CCH-11	Oui	Oui	Non	Non
S21.G00.54.004	Date de fin de période de rattachement	SIG-12	Oui	Oui	Non	Non
S21.G00.56.001	Mois de l'erreur	CCH-11	Oui	Oui	Non	Non
S21.G00.56.002	Type d'erreur	CCH-11	Oui	Oui	Non	Non
S21.G00.56.002	Type d'erreur	CCH-12	Oui	Oui	Non	Non
S21.G00.56.002	Type d'erreur	CCH-13	Oui	Oui	Non	Non
S21.G00.56.002	Type d'erreur	CCH-14	Oui	Oui	Non	Non
S21.G00.56.002	Type d'erreur	CCH-17	Oui	Oui	Non	Non

S21.G00.56.002	Type d'erreur	CCH-19	Oui	Oui	Non	Non
S21.G00.56.002	Type d'erreur	CCH-20	Oui	Oui	Non	Non
S21.G00.56.002	Type d'erreur	CCH-22	Oui	Oui	Non	Non
S21.G00.56.002	Type d'erreur	CCH-26	Oui	Oui	Non	Non
S21.G00.56.002	Type d'erreur	CCH-27	Oui	Oui	Non	Non
S21.G00.56.008	Régularisation du montant de la part non imposable du revenu	CCH-11	Oui	Oui	Non	Non
S21.G00.56.010	Régularisation du montant soumis au PAS	CCH-11	Oui	Oui	Non	Non
S21.G00.57.001	Type de prestation	CCH-11	Oui	Non	Non	Non
S21.G00.58.002	Date de fin de période de rattachement	CCH-11	Oui	Oui	Non	Non
S21.G00.58.002	Date de fin de période de rattachement	CCH-12	Oui	Oui	Non	Non
S21.G00.58.002	Date de fin de période de rattachement	CCH-13	Oui	Oui	Non	Non
S21.G00.68.001	Date de première affiliation de l'individu à la caisse	SIG-11	Oui	Non	Non	Non
S21.G00.68.006	Code statut catégoriel Retraite Complémentaire obligatoire	CCH-11	Oui	Non	Non	Non
S21.G00.69.001	Date de la modification	CCH-11	Oui	Non	Non	Non
S21.G00.69.001	Date de la modification	CCH-12	Oui	Non	Non	Non
S21.G00.69.001	Date de la modification	CCH-13	Oui	Non	Non	Non
S21.G00.69.001	Date de la modification	CCH-14	Oui	Non	Non	Non
S21.G00.69.001	Date de la modification	CCH-15	Oui	Non	Non	Non
S21.G00.69.002	Date de profondeur de recalcul	CCH-11	Oui	Non	Non	Non
S21.G00.69.002	Date de profondeur de recalcul	CCH-12	Oui	Non	Non	Non
S21.G00.69.002	Date de profondeur de recalcul	CCH-13	Oui	Non	Non	Non
S21.G00.69.002	Date de profondeur de recalcul	CCH-14	Oui	Non	Non	Non
S21.G00.69.002	Date de profondeur de recalcul	CCH-15	Oui	Non	Non	Non
S21.G00.69.003	Ancienne date de première affiliation de l'individu à la caisse	SIG-11	Oui	Non	Non	Non
S21.G00.78.003	Date de fin de période de rattachement	CCH-11	Oui	Non	Non	Non
S21.G00.78.003	Date de fin de période de rattachement	CCH-12	Oui	Non	Non	Non
S21.G00.78.003	Date de fin de période de rattachement	CCH-13	Oui	Non	Non	Non
S21.G00.79.001	Type de composant de base assujettie	CCH-11	Oui	Non	Non	Non
S21.G00.97.003	Date du constat de non remboursement ou date du remboursement de l'indu	CCH-11	Oui	Non	Non	Non

S21.G00.97.005	Date de fin de période de rattachement de l'indu non remboursé	CCH-11	Oui	Non	Non	Non	
S21.G00.97.005	Date de fin de période de rattachement de l'indu non remboursé	CCH-12	Oui	Non	Non	Non	
S21.G00.97.005	Date de fin de période de rattachement de l'indu non remboursé	CCH-13	Oui	Non	Non	Non	
S21.G00.97.006	Montant de la part imposable	CCH-11	Oui	Non	Non	Non	
S21.G00.97.007	Montant de la part non imposable	CCH-11	Oui	Non	Non	Non	