



DE :
A :
LE :



Attestation Employeur Dématérialisée

Description du processus
d'inscription pour
concentrateurs/grands comptes



Ne pas diffuser



Document de travail



Document pouvant être diffusé

Les orientations structurantes du processus d'inscription

Les étapes à suivre

Annexe : le kit AE Dématérialisée

Vous êtes concentrateur ou grand compte et vous souhaitez vous inscrire au nouveau service concernant la dématérialisation de l'Attestation Employeur transmise à Pôle emploi.

Nous vous en remercions et vous demandons de bien vouloir suivre la procédure correspondant à votre profil et décrite ci après.

Le protocole PeSIT (EDI « lourd ») en mode « face à face » vous est réservé . Ce protocole, complexe à mettre en oeuvre, nécessite des points d'échange/contrôle entre l'émetteur et l'hébergeur.

Pour tout besoin d'assistance concernant votre inscription, merci de contacter Pôle-emploi via la boîte AEdemat@pole-emploi.fr

Le site Net entreprises est également à votre disposition. Des informations spécifiques à l'attestation employeur dématérialisée sont mises en ligne pour vous aider .

Le suivi du processus s'effectue à partir d'un document de suivi d'inscription personnalisé par déclarant .

→ la mise à jour de ce support et sa diffusion sont assurés par le référent AE Dématérialisée de Pôle emploi.

- **Le référent AE Dématérialisé** est un acteur Pôle emploi travaillant au sein de la cellule support aux déclarants de la DGA SI. Il est l'interlocuteur principal du déclarant éditeur ou concentrateur/grand compte. Il coordonne les différentes étapes du processus d'inscription et homologation . Il effectue les tests liés à l'homologation logiciel.
- **Ce référent AE Dématérialisée est assisté par un référent technique**, acteur Pôle emploi, travaillant au sein de la cellule support aux déclarants de la DGA SI. Ce référent technique assure le suivi technique lié l'inscription (connectivité, protocole d'échanges etc ...) et le suivi des transmissions de fichiers de tests.
- **Acteur A2S IRT** : acteur travaillant en lien avec le référent technique. Il est en charge de réaliser la connectivité nécessaire lors d'une inscription d'un déclarant de profil concentrateur ou grand compte.

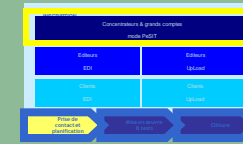
Les orientations structurantes du processus d'inscription

Les étapes à suivre

Annexe : le kit AE Dématérialisée

Concentrateurs et grands comptes – mode PeSIT

Prise de contact & planification



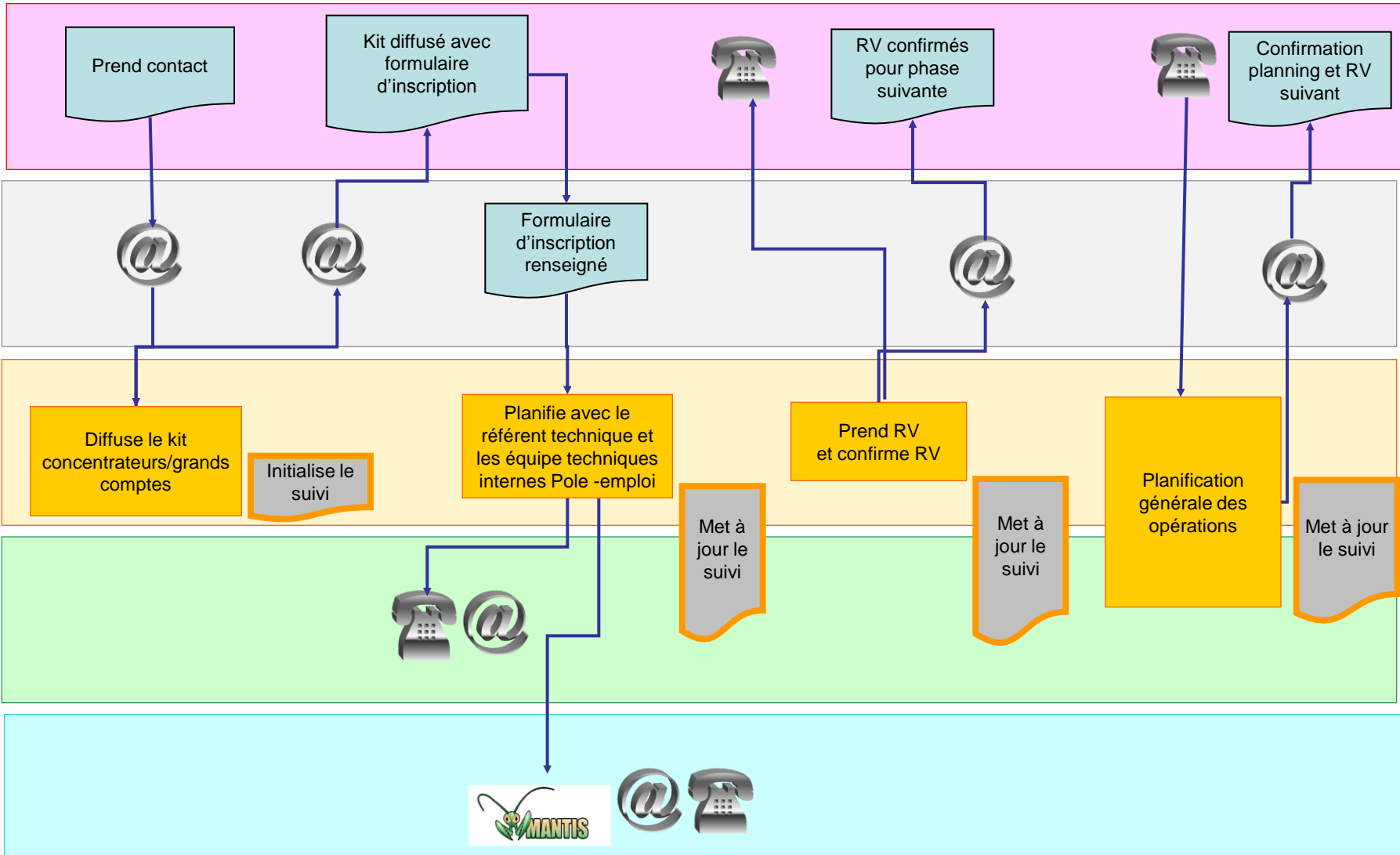
Concentrateur/
gd compte

Boîte mail
Aedemat@pole-emploi.fr

Référent

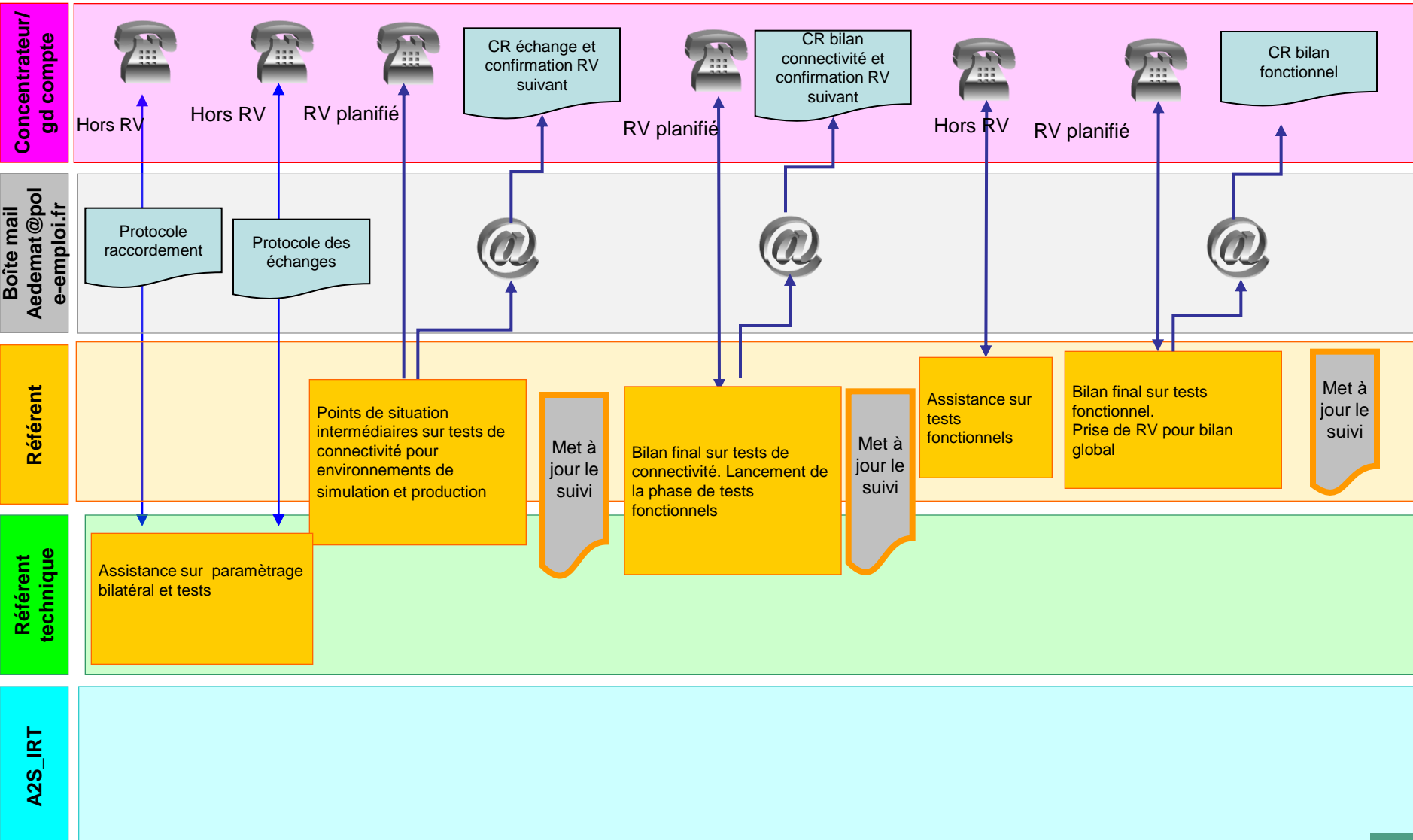
Référent technique

A2S_IRT



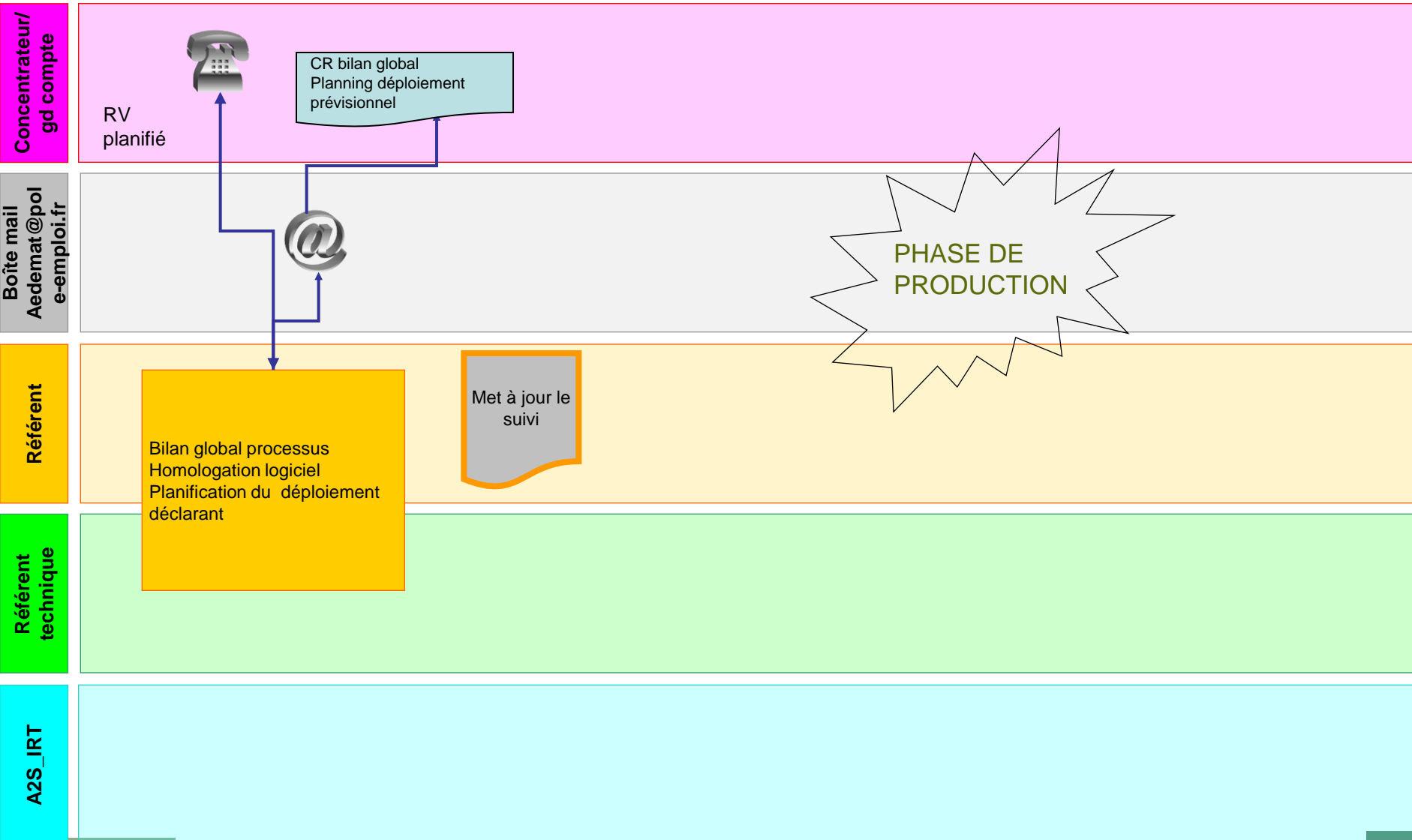
Concentrateurs et grands comptes – mode PeSIT

Mise en œuvre & tests



Concentrateurs et grands comptes – mode PeSIT

Clôture



Les orientations structurantes du processus d'inscription

Les étapes à suivre

Annexe : le kit AE Dématérialisée

Dossier Informations générales

- Présentation des principes structurants de l' AE Démat.
- Guide utilisateur V08R10 et N4DS

☞ Documents disponibles sur Net Entreprises

Présentation du bouquet de services

- La rematérialisation de l'AE salarié
- Cahier technique des spécifications d'échanges
- Exemple d'entête SEH , d'ARL, de CRA et d'AER

☞ Documents diffusés à la demande par Pole emploi

Mode opératoire de prise en charge

- Présentation du processus inscription
- Formulaire d'inscription
- Dossier du processus d' homologation
- Dossier de jeux de tests demandés
- Questionnaire planning éditeur

☞ Documents disponibles sur Net Entreprises