

Introduction

Dans le cadre du projet PASRAU, les informations sont transmises aux collecteurs via :

- ▶ **La mise à disposition de la documentation** sur la page pasrau de net-entreprises (accessible via l'adresse www.pasrau.fr) ;
- ▶ **La mise en ligne d'une base de connaissances**, constituée de références à cette documentation et de réponses aux questions posées par les collecteurs.

Afin d'être informés de la mise à jour de la documentation ou de l'ajout d'une fiche question/réponse, les collecteurs ont la possibilité de **s'abonner à la base de connaissances**. Les étapes de cet abonnement sont décrites ci-dessous.

1. Inscription à la base de connaissances

NET-ENTREPRISES-FR
GIP Modernisation des déclarations sociales

Votre compte
Se connecter S'inscrire 1

BASE DE CONNAISSANCES NET-ENTREPRISES

Besoin d'aide ?

🏠 > S'inscrire

Adresse électronique *
test.inscription@adresse.fr

Mot de passe *

Vérification du mot de passe *

Nom *
Inscription

Prénom *
Test

Vous êtes *
Entreprise

Siret *
1234567891011

Créer un compte 3

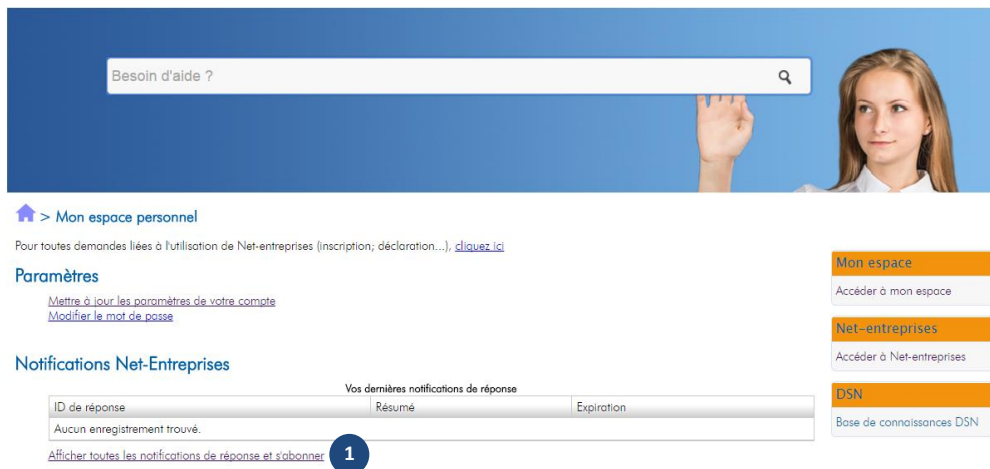
Mon espace
Accéder à mon espace

Net-entreprises
Accéder à Net-entreprises

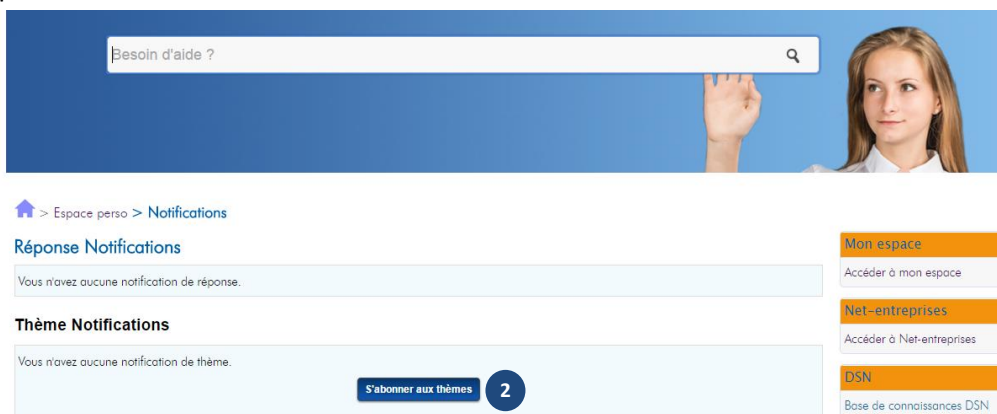
DSN
Base de connaissances DSN

1. Cliquez sur « S'inscrire » en haut à droite de la page
2. Renseignez les informations nécessaires (indiquer « Entreprise » dans la rubrique « Vous êtes »)
3. Cliquez sur « Créer un compte »
4. Suivez les instructions du mail envoyé par « pasdereponse@net-entreprises.fr » à l'adresse mail transmise

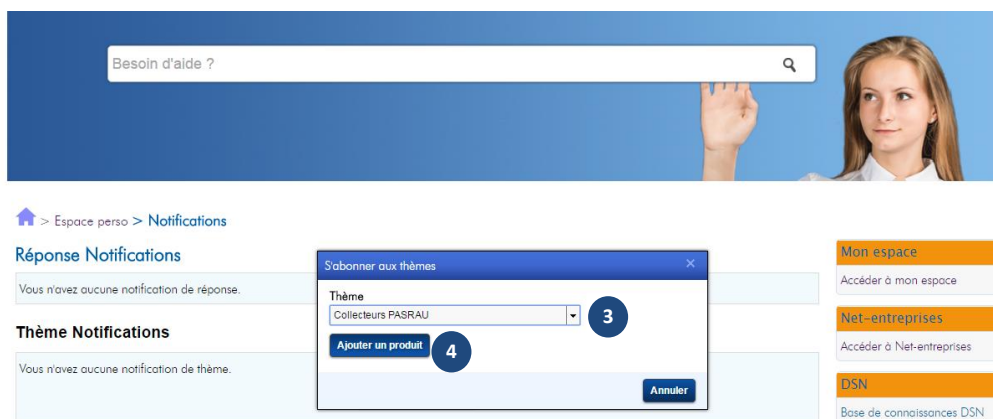
2. Abonnement aux alertes relatives à PASRAU



1. Dans la page d'accueil de votre espace personnel, cliquez sur « Afficher toutes les notifications de réponse et s'abonner »



2. Dans la page qui s'affiche, cliquez sur « S'abonner aux thèmes »



3. Sélectionnez le thème général « Collecteurs PASRAU » afin de vous abonner simultanément à toutes les alertes concernant le dispositif PASRAU
4. Cliquez sur « Ajouter un produit » : vous êtes désormais abonné aux alertes PASRAU